

市場の動き

ロシア株式市場 MICEX指数は反発、RTS指数は続伸

12月14日(月)のロシア株式市場は、MICEX指数が前日比1.23%高の1317.33、RTS指数が前日比1.14%高の1381.91で取引を終えた。
MICEX市場は、1301ポイント台で寄り付き、1315ポイント台まで上昇。その後、一時的に買いが入ったものの前半は弱含みの展開となった。しかし、1305ポイント付近を底にして値を持ち直し、後半は緩やかな上昇となった。大引けにかけて、米国株式市場が開始し、若干強含みの展開となった。MICEX指数は前日比高取引を終えた。

原油価格動向

MICEX市場寄り付き時、原油価格は1バレル69ドル台で推移。MICEX市場の後半、原油価格は一時1バレル68ドル台まで下落、その後価格が反発し、大引けにかけて1バレル70ドル台に達する場面が見られた。

ルーブル・円為替レートの終値は1ルーブル2.94円。

石油・ガス関連は強含み。ルクオイル(LKOH)とノルウェーのスタットオイルは、イラクの西クナ油田の開発権を落札した。石油可採埋蔵量は約129億バレルとされる。ルクオイル(LKOH)前日比は1.48%高、株価は1623.77ルーブル。
ガスプロム・ネフチ(SIBN)が主導するコンソーシアムが、イラクのノドラ油田の開発権を落札した。目標探掘量は日量17万バレル。ガスプロム・ネフチ(SIBN)は前日比0.03%高、株価は171.32ルーブル。

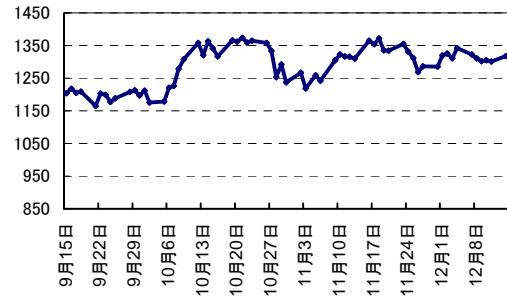
通信関連株も上昇。連邦通信・情報技術・マスコムニケーション監督局は今年にもモバイル・テレシステムズ(MTSS)、ウィムベル・コミュニケーションズ(VIMP)、メガフォンの携帯大手3社に、モスクワにおける第3世代移動通信(3G)サービスの認可を行う。携帯3社は、今年中にモスクワで3Gサービスの開始する可能性があるとして発表していた。これにより、3社はモスクワの地下鉄と建物の中で3Gサービスの開始が可能となった。モバイル・テレシステムズ(MTSS)は前日比2.10%高、株価は228.98ルーブル。

化学関連銘柄のウラルカーリー化学(URKA)は前日比0.76%安、株価は140.5ルーブル。ウラルカーリー化学は2010年上半年の国内農業生産者に対する塩化カリウム供給価格の上限を(FCA、梱包料別)、1トンあたり4550ルーブルに設定したと発表した。

MICEX指数

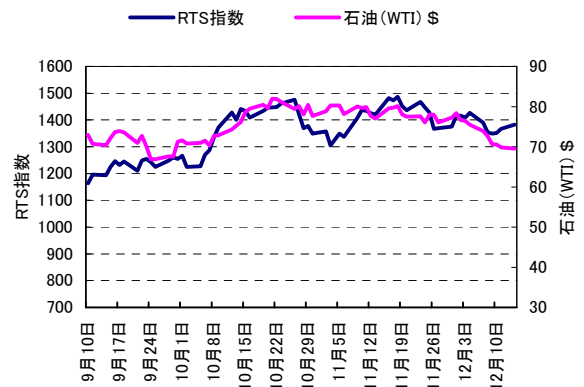
12月14日

1.23% 1317.33 (終値)



RTS指数および石油価格

12月14日



主要銘柄株価	前日比%	株価	出来高 ^{※1}	前年終値比%
セヴェルスタリ (CHMF)	0.52	240.29	16,514	183.73
ガスプロム (GAZP)	0.45	167.05	994,419	55.21
ノリスクニッケル (GMKN)	1.30	4120.38	359,845	109.47
ルクオイル (LKOH)	1.48	1623.77	550,789	68.86
モバイル・テレシステムズ(MTSS)	2.10	228.98	42,461	105.46
ノヴォリベツク製鉄 (NLMK)	3.06	92.04	6,888	205.68
ノヴァテック (NVTK)	0.79	162.52	7,307	235.16
ポリュスゴールド (PLZL)	1.39	1596.38	25,280	110.01
ロスネフチ (ROSN)	0.86	242.57	335,350	119.94
ズベルバンク (SBER)	1.56	76.13	2,555,500	234.05
ガスプロムネフチ (SIBN)	0.03	171.32	15,655	173.37
スルフトネフチェガス (SNGS)	0.16	26.39	80,556	60.76
タネフチ (TATN)	2.69	139.69	36,727	152.79
ウラルカーリー化学 (URKA)	-0.76	140.50	20,218	164.69
VTB(外資銀行) (VTBR)	0.15	0.07	261,658	94.61
GDR (ロンドン証取 \$ 建)	前日比%	終値	参考終値 ^{※2}	前年終値比%
セヴェルスタリ	-0.48	8.29	249.22	202.55
ガスプロム	1.27	22.27	167.38	56.28
ノリスクニッケル	1.56	13.71	4121.64	115.57
ルクオイル	1.51	53.80	1617.39	67.86
モバイルテレシステムズ ^{※3}	1.74	48.56	291.97	82.01
ポリュスゴールド	-0.87	28.50	1713.59	139.09
ロスネフチ	1.25	8.10	243.51	116.00
ウラルカーリー化学	-1.06	23.30	140.09	161.50
VTB(外資銀行)	0.00	4.33	0.0651	99.54

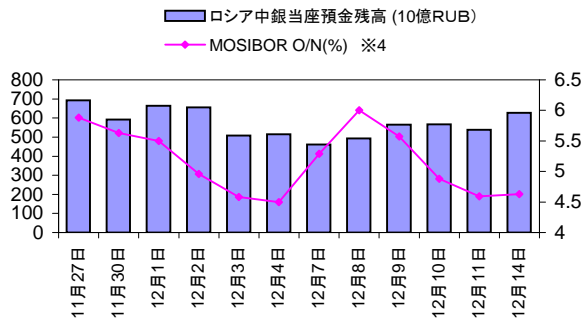
主要株式指数	前日比%	前日比	前年終値比%	終値
MICEX(露)	1.23	16.00	112.63	1317.33
MICEX-10(露)	0.96	28.16	139.02	2953.69
RTS(露)	1.14	15.55	119.08	1381.91
RTS-2(露)	0.41	5.64	151.17	1376.94
NIKKEI(日)	-0.02	-2.19	13.98	10105.68
上海総合(中)	1.71	55.59	81.13	3302.90
NASDAQ(米)	0.99	21.79	40.27	2212.10
S&P 500(米)	0.70	7.70	23.34	1114.11
ダウ工業株平均(米)	0.28	29.55	19.65	10501.05
BOVESPA(ブラジル)	0.12	81.93	84.68	69349.40
Sensex(インド)	-0.13	-21.48	77.70	17097.55
FTSE 100(英)	1.02	53.77	19.87	5315.34
CAC 40(仏)	0.70	26.72	19.03	3830.44
Xetra DAX(独)	0.80	45.97	20.62	5802.26
MSCI 新興国指数	0.66	6.42	72.69	979.21
商品	前日比%	前日比	終値	
金 (spot \$/OZ)	-2.05	-23.35	1118.00	
銀 (spot \$/OZ)	-2.25	-0.40	17.19	
銅 (spot \$/MT)	1.12	76.00	6872.00	
ニッケル (spot \$/MT)	1.82	301.00	16827.00	
プラチナ (spot \$/OZ)	-0.83	-11.95	1433.75	
パラジウム (spot \$/OZ)	-1.17	-4.30	363.00	
亜鉛 (spot \$/MT)	1.52	34.50	2298.25	
石油 (BRENT \$/bbl)	0.01	0.01	71.89	
石油 (WTI \$/bbl)	-0.52	-0.36	69.51	

※1. 出来高: 金額表示(単位: 万ルーブル)

※2. 参考終値: ADR終値とルーブル対ドルレートをベースに一株あたりルーブル建終値を算出

※3. NY証取にのみ上場

インターバンク金利

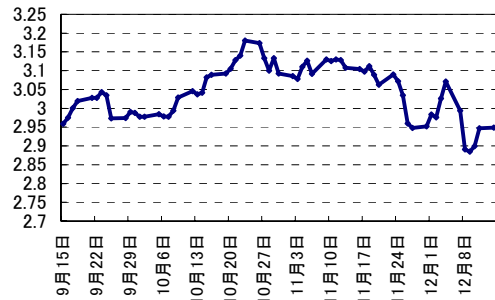


※4. MOSIBOR O/N: モスクワインターバンクオフアードレート翌日物

RUB/JPY

12月14日 NY終値

0.06% 2.9483



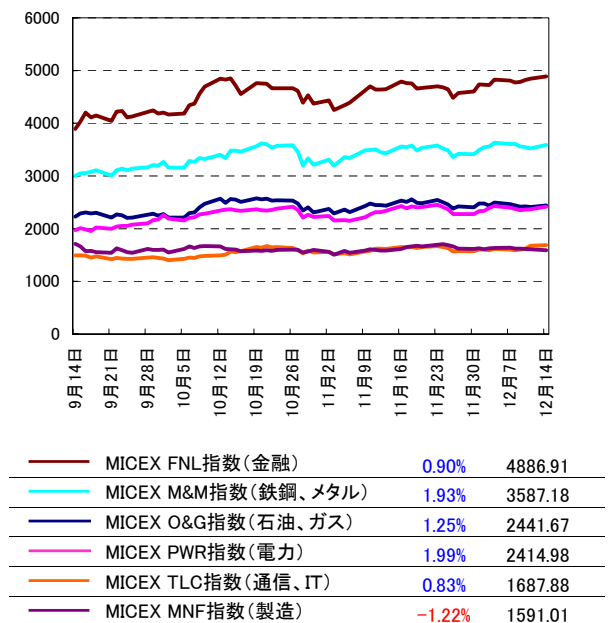
値下げ値上げ上位銘柄 (MICEX)

中央テレコムP	14.89%
第6地域電力	11.36%
第9地域電力	10.34%
ヤクーツクエネルギー	7.66%
トランスネフチP	7.62%
RAO東電力システム	7.07%
第4卸売電力	6.45%
モスエネルギー	6.30%
ロステレコム	-2.11%
Red October	-2.28%
Vozrozhdenie銀行P)復興銀行(-2.70%
セヴェルスタル自動車	-2.91%
南テレコムP	-3.73%
RTM	-4.00%
RBCインフォメーション・システムズ	-4.41%
薬局チェーン36.6	-7.72%

当社取扱い銘柄のみを対象としたデータです。

MICEX業種別指数

12月14日



本資料は、Bloomberg社が公表しているデータに基づき当社にて図表加工を行ったものです。また、本資料はお客様の利便に供する目的で作成されており、証券投資における情報提供を目的としたもので、個別の証券の売買勧誘を目的としたものではありません。投資に関する最終決定は、政治、経済、為替等のリスクを十分にご理解いただき、投資家ご本人の判断にてお願いします。また、本資料記載の情報および意見等は、当社が正確かつ信用にたると判断した情報に基づき編集、作成されておりますが、その正確性、確実性、実現性については保証するものではありません。また、当社と対象企業との間には、何ら利害相反関係はございません。記載内容は予告なしに変更されることがあります。本資料掲載事項は目的の如何にかかわらず、無断引用、転載を禁じます。