



## 市場の動き

### ロシア株式市場 MICEX指数・RTS指数共に小幅安

7月9日(木曜日)のロシア株式市場は、MICEX指数が、前日比で、0.93%安の896.20、RTS指数は0.54%安の884.94で取引を終えた。

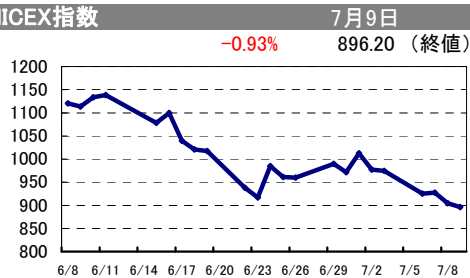
ロシアMICEX市場は寄り付きと共に、920ポイントまで値を上げ、売り一服後、再度買いが入る。しかし、英国中銀が政策金利を据え置き、英国債による募集総額が1250億ポンドとアナリスト予想を下回ったというニュースも流れ、ロシア株式市場、及びNY原油先物価格も反落して取引を終えた。

個別では、前日比で、鉄鋼・金属関連銘柄のノヴォリベツク製鉄(NLMK)が3.10%高、ポリュス・ゴールド(PLZL)は前日比0.23%安、ノリリスク・ニッケル(GMKN)が0.79%安、マグネトゴルスク製鉄(MAGN)が5.71%安、化学関連銘柄のアクロン(AKRN)が0.95%高、ウラルカーリー化学(URKA)が0.54%高、石油・ガス関連銘柄のルクオイル(LKOH)が0.51%高、ロスネフチ(ROSN)が0.59%安、ガスプロム(GAZP)が1.10%安、ノヴァテク(NVTK)が1.27%安、タネフチ(TATN)が2.45%安、金融・不動産関連銘柄のVOZROZHDENIE-復興銀行(VZRZ)が0.18%安、ズベルバンク(SBER)は前日比0.25%安、システム(AFKS)が前日比0.32%安、VTB-外資銀行(VTBR)が1.79%安、で取引を終えた。

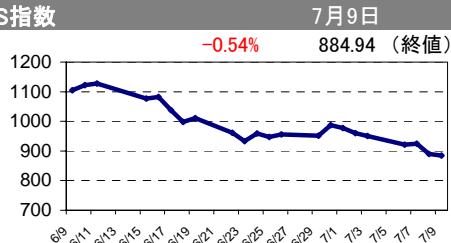
10日、IMFが発表した今年の経済成長率は前回予想を6.5%下回り、また来年の成長率も1.5%の伸びを予想している。ただ、アナリストによると、景気後退の速度が緩和してきており、徐々に回復へ向かい始めているとしている。また、ロシア政府は今年中に1500億ルーブル、2010年には3100億ルーブルの国債を発行する予定であることを発表、金融機関への資金供給を図る。

本日は英国で6月度生産者物価指数の発表、ロシア株式市場の後半から大引けにかけ米国で5月度貿易収支、7月度ミシガン大学消費者信頼感指数の発表がある。

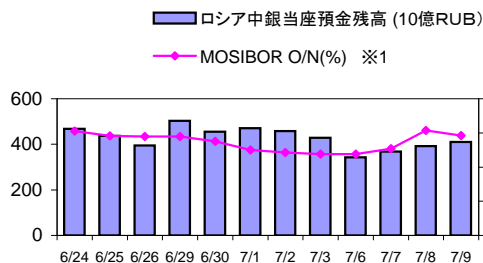
## MICEX指数



## RTS指数



## インターバンク金利



主要銘柄株価 ※2	前日比%	株価	出来高※3	前年終値比%
セヴェルスタリ (GHMF)	-0.37	146.12	18,175	72.54
ガスプロム (GAZP)	-1.10	137.53	1,471,477	27.78
ノリリスクニッケル (GMKN)	-0.79	2605.27	408,560	32.44
ルクオイル (LKOH)	0.51	1311.65	356,525	36.40
モバイル・テレシステムズ(MTSS)	-0.72	152.41	7,937	36.75
ノヴォリベツク製鉄 (NLMK)	3.10	60.19	1,766	99.90
ノヴァテク (NVTK)	-1.27	117.78	3,708	142.90
ポリュスゴールド (PLZL)	-0.23	1123.31	16,069	47.78
ロスネフチ (ROSN)	-0.59	156.72	287,879	42.10
ズベルバンク (SBER)	-0.25	36.17	1,640,907	58.71
ガスプロムネフチ (SIBN)	-2.90	88.60	8,844	41.38
スルグトネフチェガス (SNGS)	-1.96	19.67	67,995	19.81
タネフチ (TATN)	-2.45	99.43	39,308	79.93
ウラルカーリー化学 (URKA)	0.54	98.58	25,425	85.72
VTB(外資銀行) (VTBR)	-1.79	0.03	113,601	-1.20
ADR (ロンドン証取 \$ 建) 前日比%	終値	参考終値※4	前年終値比%	
セヴェルスタリ	4.82	4.57	145.10	66.79
ガスプロム	-0.52	17.32	137.48	21.54
ノリリスクニッケル	-1.10	8.08	2565.38	27.04
ルクオイル	0.47	40.94	1299.83	27.74
モバイルテレシステムズ※5	1.29	33.80	214.63	26.69
ポリュスゴールド	-3.77	18.11	1149.97	51.93
ロスネフチ	-1.00	4.95	157.16	32.00
ウラルカーリー化学	0.98	15.45	98.11	73.40
VTB(外資銀行)	-1.92	2.04	0.0324	-5.99

主要株式指数	前日比%	前日比	終値
MICEX(露)	-0.93	-8.38	896.20
MICEX-10(露)	-0.71	-13.62	1901.32
RTS(露)	-0.54	-4.83	884.94
RTS-2(露)	-1.60	-13.54	833.03
NIKKEI(日)	-1.38	-129.69	9291.06
上海総合(中)	1.37	42.26	3123.04
NASDAQ(米)	0.31	5.38	1752.55
S&P 500(米)	0.35	3.12	882.68
ダウ工業株平均(米)	0.06	4.76	8183.17
BOVESPA(ブラジル)	0.00	0.00	49177.55
Sensex(インド)	-0.08	-11.69	13757.46
FTSE 100(英)	0.45	18.43	4158.66
CAC 40(仏)	0.54	16.23	3025.94
Xetra DAX(独)	1.26	57.42	4630.07
MSCI 新興国指数	0.31	2.30	741.75
商品	前日比%	前日比	終値
金	0.76	6.90	916.20
銀	0.65	0.08	12.94
銅	3.60	170.00	4895.00
ニッケル	-0.33	-50.00	14900.00
プラチナ	0.79	8.70	1110.50
パラジウム	0.70	1.65	235.75
亜鉛	1.46	22.00	1529.00
石油(BRENT)	1.11	0.67	61.10
石油(WTI)	0.45	0.27	60.41

※1. MOSIBOR O/N: モスクワインターバンクオファードレート翌日物  
 ※2. MICEX 大型株指数採用銘柄  
 ※3. 出来高: 金額表示(単位: 万ルーブル)

※4. 参考終値: ADR終値とルーブル対ドルレート(NY終値)をベースに当該銘柄の一株あたりルーブル建終値を算出  
 ※5. NY証取にのみ上場

本資料は、Bloomberg社が公表しているデータに基づき当社にて図表加工を行ったものです。また、本資料はお客様の利便に供する目的で作成されており、証券投資における情報提供を目的としたもので、個別の証券の売買勧誘を目的としたものではありません。投資に関する最終決定は、政治、経済、為替等のリスクを十分にご理解いただき、投資家ご本人の判断にてお願いします。また、本資料記載の情報および意見等は、当社が正確かつ信用にたると判断した情報に基づき編集、作成されておりますが、その正確性、確実性、実現性については保証するものではありません。また、当社と対象企業との間には、何ら利害相反関係はございません。記載内容は予告なしに変更されることがあります。本資料掲載事項は目的の如何にかかわらず、無断引用、転載を禁じます。

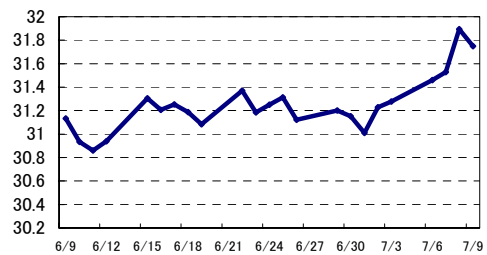
## 値下げ値上げ上位銘柄 (MICEX)

第14地域電力	8.00%
ラズグライヤイ・グループ	4.86%
第2地域電力	4.76%
イルコート	4.62%
ワズ	3.76%
ノヴォリベツク製鉄	3.10%
第4地域電力	2.20%
モスクワ・シティ・テレフォン	2.16%
ウラル通信情報	-3.83%
第9地域電力	-3.85%
南テレコム	-3.92%
RTM	-4.11%
グム百貨店	-5.06%
TMK	-5.19%
マグニトゴルスク製鉄	-5.71%
ラスバドスカヤ石炭	-6.06%

当社取扱い銘柄のみを対象としたデータです。

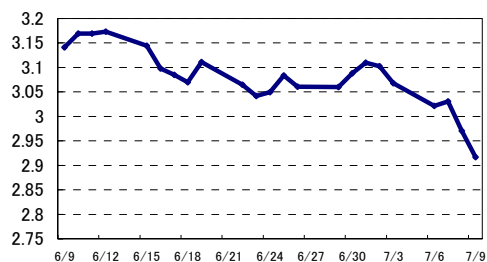
## USD/RUB 7月9日 NY終値

-0.45% 31.7497



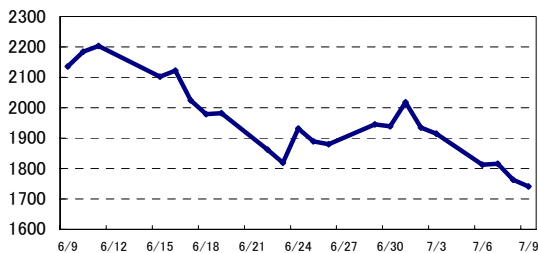
## RUB/JPY 7月9日 NY終値

-1.80% 2.9169



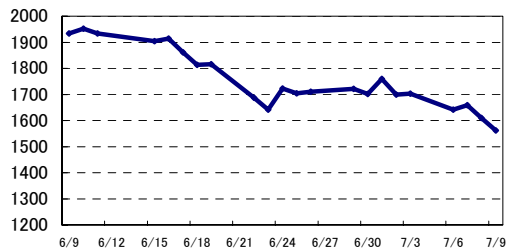
## MICEX O&G指数 (石油、ガス)

-1.24% 1741.11



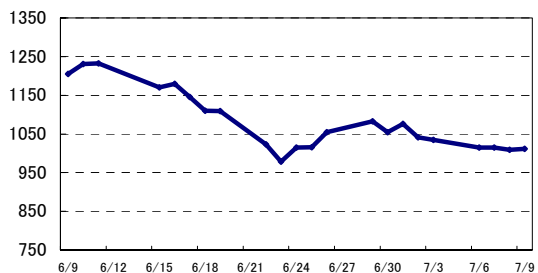
## MICEX PWR指数 (電力)

-2.95% 1561.95



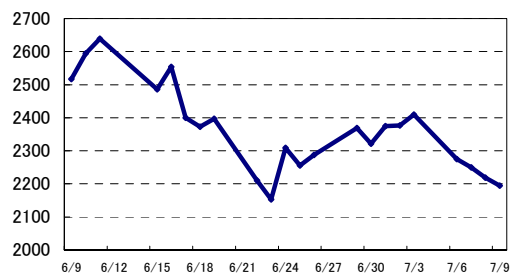
## MICEX TLC指数 (通信、IT)

0.28% 1011.89



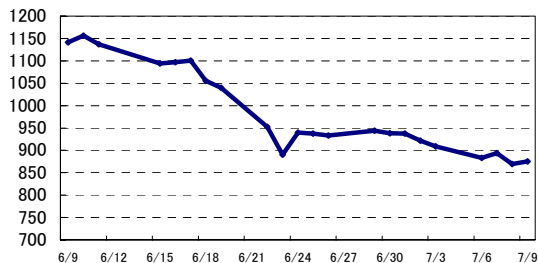
## MICEX M&M指数 (鉄鋼、メタル)

-1.12% 2194.33



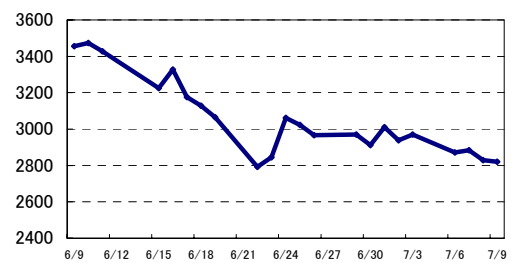
## MICEX MNF指数 (製造)

0.70% 875.46



## MICEX FNL指数 (金融)

-0.29% 2821.30



本資料は、Bloomberg社が公表しているデータに基づき当社にて図表加工を行ったものです。また、本資料はお客様の利便に供する目的で作成されており、証券投資における情報提供を目的としたもので、個別の証券の売買勧誘を目的としたものではありません。投資に関する最終決定は、政治、経済、為替等のリスクを十分にご理解いただき、投資家ご本人の判断にてお願いします。また、本資料記載の情報および意見等は、当社が正確かつ信用にたると判断した情報に基づき編集、作成されておりますが、その正確性、確実性、実現性については保証するものではありません。また、当社と対象企業との間には、何ら利害相反関係はございません。記載内容は予告なしに変更されることがあります。本資料掲載事項は目的の如何にかかわらず、無断引用、転載を禁じます。