



## 市場の動き

### ロシア株式市場 MICEX指数・RTS指数共に反落

8月19日(水曜日)のロシア株式市場は、MICEX指数が、前日比で、0.13%安の1034.08、RTS指数は0.79%安の993.57で取引を終えた。

ロシアMICEX市場は、前日の流れを引き継ぎ形で寄り付いたが、様子見展開の中じりりと値を下げた。NY原油先物価格も売り優勢であった。しかし、ロシア株式市場の大引けにかけ発表されたカナダの7月度景気先行指数が改善を示し、また1バレル68ドルまで下げたNY原油価格が急騰を演じ、MICEX指数はほぼ始値の水準まで戻した。

個別では、前日比で、金融・不動産関連銘柄のズベルバンク(SBER)は1.58%高、VTB-外資銀行(VTBR)が0.70%高、VOZROZHDENIE-復興銀行(VZRZ)が0.64%高、石油・ガス関連銘柄のタネフチ(TATN)が1.29%高、ガスプロム(GAZP)が1.20%高、ルクオイル(LKOH)が0.01%高、ロスネフチ(ROSN)が0.15%安、ノヴァテク(NVTK)が1.53%安、鉄鋼・金属関連銘柄のノリスク・ニッケル(GMKN)が0.23%高、ノヴォリベツク製鉄(NLMK)が1.60%安、ポリュス・ゴールド(PLZL)は1.64%安、マグニトゴルスク製鉄(MAGN)が2.52%安、化学関連銘柄のアクロン(AKRN)が0.39%安、ウラルカーリー化学(URKA)が2.05%安で取引を終えた。

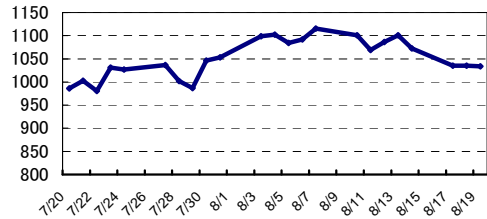
19日、現地アナリストは昨日のノヴァテクの純利益増の業績発表を受け、「組織の抜本的な販売体制の見直し、及び為替差益が寄与した」としポジティブな評価を下している。また、政府要人によると農産物向け対策として、不作、収穫量減少時の保証機関設立を検討していると報じた。詳細は明らかにされていないものの、補助金交付などの助成措置が骨子であるとの事。また、ロシア国家統計局は上半期の石油輸出量が前年比0.2%増の1億2000万トンと発表。

本日は米国で7月度景気先行指数及び新規失業保険申請件数の発表が予定されている。

## MICEX指数

8月19日

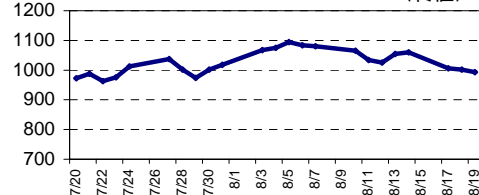
-0.13% 1034.08 (終値)



## RTS指数

8月19日

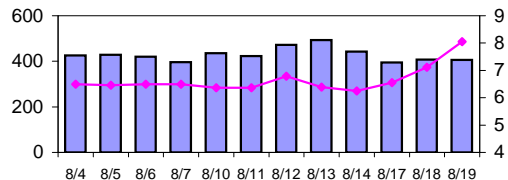
-0.79% 993.57 (終値)



## インターバンク金利

ロシア中銀当座預金残高(10億RUB)

MOSIBOR O/N(%) ※1



主要銘柄株価 ※2	前日比%	株価	出来高※3	前年終値比%
セヴェルスタリ (GHMF)	-0.55	212.25	10,654	150.62
ガスプロム (GAZP)	1.20	151.82	1,169,670	41.06
ノリスクニッケル (GMKN)	0.23	3255.28	306,860	65.49
ルクオイル (LKOH)	0.01	1430.05	348,582	48.72
モバイル・テレシステムズ(MTSS)	-1.75	176.83	9,063	58.66
ノヴォリベツク製鉄 (NLMK)	-1.60	75.21	1,822	149.78
ノヴァテク (NVTK)	-1.53	119.61	4,019	146.67
ポリュスゴールド (PLZL)	-1.64	1233.05	11,845	62.22
ロスネフチ (ROSN)	-0.15	178.75	238,215	62.07
ズベルバンク (SBER)	1.58	46.21	1,873,005	102.76
ガスプロムネフチ (SIBN)	2.14	114.40	5,605	82.54
スルグトネフチェガス (SNGS)	2.96	23.54	73,037	43.38
タネフチ (TATN)	1.29	115.77	18,054	109.50
ウラルカーリー化学 (URKA)	-2.05	118.63	12,565	123.49
VTB(外資銀行) (VTBR)	0.70	0.04	226,049	29.64
ADR (ロンドン証取 \$ 建) 前日比%	終値	参考終値※4	前年終値比%	
セヴェルスタリ	-0.75	6.65	211.71	142.70
ガスプロム	1.34	18.95	150.82	32.98
ノリスクニッケル	0.00	10.21	3250.41	60.53
ルクオイル	0.22	44.75	1424.64	39.63
モバイルテレシステムズ※5	-0.05	42.71	271.94	60.08
ポリュスゴールド	-5.00	20.31	1293.16	70.39
ロスネフチ	0.18	5.61	178.60	49.60
ウラルカーリー化学	-1.90	18.59	118.36	108.64
VTB(外資銀行)	2.25	2.73	0.0435	25.81

主要株式指数	前日比%	前日比	終値
MICEX(露)	-0.13	-1.37	1034.08
MICEX-10(露)	-0.67	-14.89	2221.93
RTS(露)	-0.79	-7.95	993.57
RTS-2(露)	-0.73	-6.76	918.96
NIKKEI(日)	-0.79	-80.96	10204.00
上海総合(中)	-4.30	-125.30	2785.58
NASDAQ(米)	0.68	13.32	1969.24
S&P 500(米)	0.69	6.79	996.46
ダウ工業株平均(米)	0.66	61.22	9279.16
BOVESPA(ブラジル)	0.73	407.36	56156.28
Sensex(インド)	-1.50	-225.62	14809.64
FTSE 100(英)	0.08	3.89	4689.67
CAC 40(仏)	-0.01	-0.35	3450.34
Xetra DAX(独)	-0.36	-18.76	5231.98
MSCI 新興国指数	-0.28	-2.33	822.86
商品	前日比%	前日比	終値
金	0.60	5.60	944.80
銀	-0.61	-0.09	13.91
銅	-1.63	-99.00	5981.00
ニッケル	0.27	50.00	18850.00
プラチナ	0.75	9.30	1241.40
パラジウム	-0.20	-0.55	271.80
亜鉛	0.78	14.00	1809.00
石油(BRENT)	3.07	2.22	74.59
石油(WTI)	4.67	3.23	72.42

※1. MOSIBOR O/N: モスクワインターバンクオファードレート翌日物

※2. MICEX 大型株指数採用銘柄

※3. 出来高: 金額表示(単位: 万ルーブル)

※4. 参考終値: ADR終値とルーブル対ドルレート(NY終値)を

ベースに当該銘柄の一株あたりルーブル建終値を算出

※5. NY証取にのみ上場

本資料は、Bloomberg社が公表しているデータに基づき当社にて図表加工を行ったものです。また、本資料はお客様の利便に供する目的で作成されており、証券投資における情報提供を目的としたもので、個別の証券の売買勧誘を目的としたものではありません。投資に関する最終決定は、政治、経済、為替等のリスクを十分にご理解いただき、投資家ご本人の判断にてお願いします。また、本資料記載の情報および意見等は、当社が正確かつ信用にたると判断した情報に基づき編集、作成されておりますが、その正確性、確実性、実現性については保証するものではありません。また、当社と対象企業との間には、何ら利害相反関係はございません。記載内容は予告なしに変更されることがあります。本資料掲載事項は目的の如何にかかわらず、無断引用、転載を禁じます。

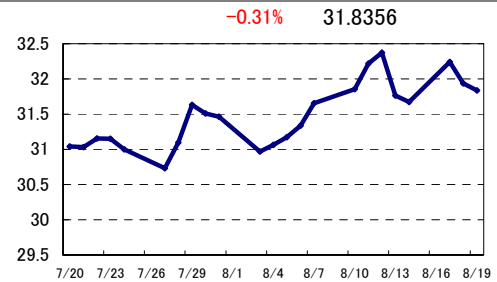


## 値下げ値上げ上位銘柄 (MIGEX)

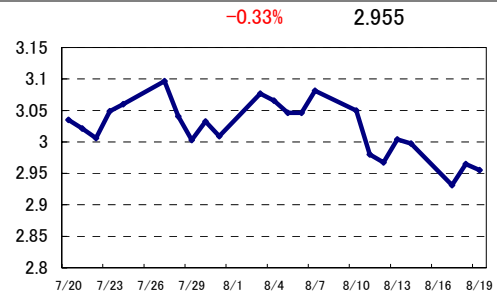
クラスノヤルスク水力発電所	39.96%
OMZ	8.88%
南テレコム	5.03%
チェリヤビンスク亜鉛	3.77%
第6卸売電力	3.32%
スルグトネフチェガス	2.96%
トランスネフチP	2.89%
スルグトネフチェガスP	2.81%
マグニトゴルスク製鉄	-2.52%
RBCインフォメーション・システムズ	-2.68%
第5地域電力	-2.88%
モスクワ・シティ・テレフォン	-3.71%
イルコート	-3.72%
ポリメタル	-3.85%
TMK	-4.89%
水力卸売電力	-11.47%

当社取扱い銘柄のみを対象としたデータです。

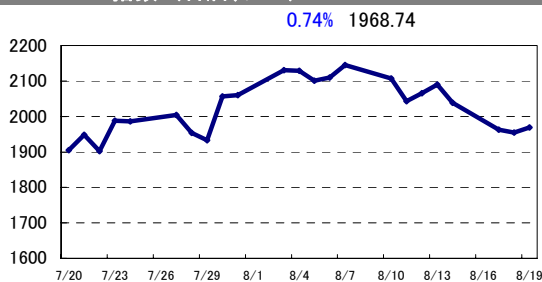
## USD/RUB 8月19日 NY終値



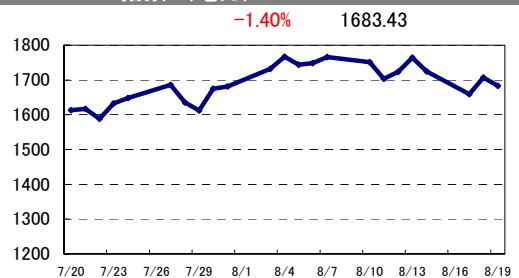
## RUB/JPY 8月19日 NY終値



## MIGEX O&G指数 (石油、ガス)



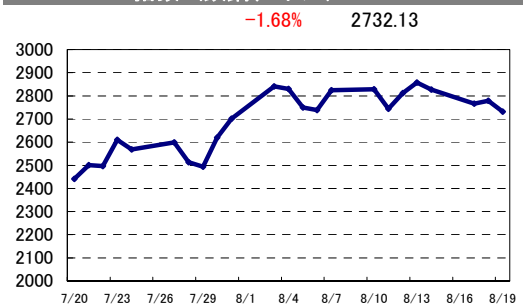
## MIGEX PWR指数 (電力)



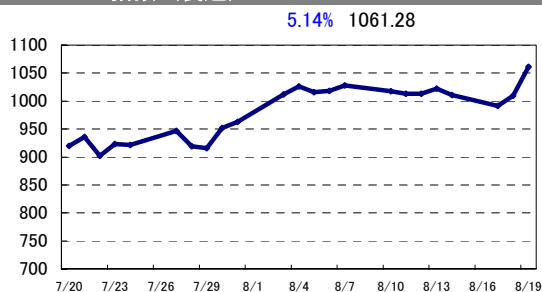
## MIGEX TLC指数 (通信、IT)



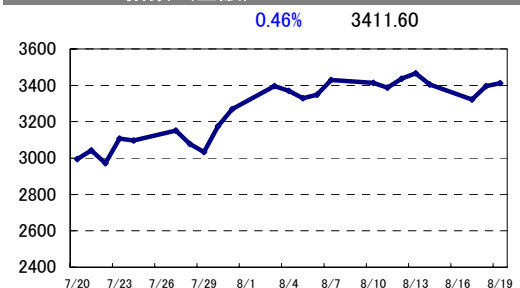
## MIGEX M&M指数 (鉄鋼、メタル)



## MIGEX MNF指数 (製造)



## MIGEX FNL指数 (金融)



本資料は、Bloomberg社が公表しているデータに基づき当社にて図表加工を行ったものです。また、本資料はお客様の利便に供する目的で作成されており、証券投資における情報提供を目的としたもので、個別の証券の売買勧誘を目的としたものではありません。投資に関する最終決定は、政治、経済、為替等のリスクを十分にご理解いただき、投資家ご本人の判断にてお願いします。また、本資料記載の情報および意見等は、当社が正確かつ信用にたると判断した情報に基づき編集、作成されておりますが、その正確性、確実性、実現性については保証するものではありません。また、当社と対象企業との間には、何ら利害相反関係はございません。記載内容は予告なしに変更されることがあります。本資料掲載事項は目的の如何にかかわらず、無断引用、転載を禁じます。