

## 市場の動き

### ロシア株式市場 MICEX指数・RTS指数共に反発高

9月22日(火曜日)のロシア株式市場は、MICEX指数が、前日比3.25%高の1202.92、RTS指数は3.19%高の1249.14で取引を終えた。  
火曜日のロシア証券市場は、ドル安、原油先物価格の上昇、金を含む商品価格の反発高、米株価指数先物の上昇を背景に、寄り付きより大きく上昇した。近日、インフレ懸念が強まる中、各国証券市場及び商品市場の変動幅が拡大しており、株価及び商品価格の騰落が目立っている。原油先物価格は前日比反発し、1バレル当り70から71ドルの間で取引された。

個別では、石油大手ルクオイル(LKOH)のV.アレクペロフ社長が、ロシアのV.プーチン首相と会談し、カスピ海の石油探掘事業への投資期間は6.5年、投資額は約120億ドルとなると言及した。しかし、投資家の間に同社支出が増加する懸念もあり、株価は前日比2.09%高で止まった。一方、石油・ガス関連銘柄でガスプロム(GAZP)の株価が最も大きく上昇し、前日比4.02%高の183.15ルーブルで取引を終えた。  
ヴォルガテレコム(NNSI)は、国際会計基準に基づく2009年上半期の実績を発表した。それによると、売上高は前年同期比2.2%増の161億1000万ルーブル、純利益は7.1%増の18億5000万ルーブルで、金融危機の影響にも関わらず、増収増益となった。一方、株価はあまり伸びず1.97%高の56.43ルーブルで取引を終えた。

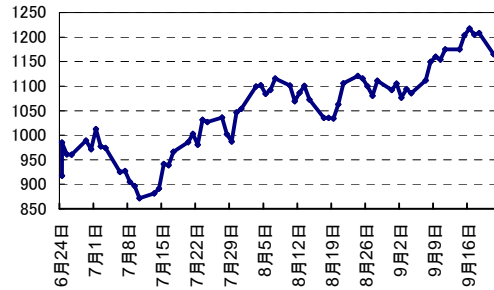
今週、米連邦公開市場委員会(FOMC)会合及びG20財務相・中央銀行総裁会議が開かれる予定であり、投資家が積極的な動きを控えていると見られる。ロシアの両証券市場の出来高もそれを裏付けている。

本日、9月23日のロシア証券市場は、外国証券市場の流れ及び米国からの報道等に影響を受け、展開する可能性がある。

## MICEX指数

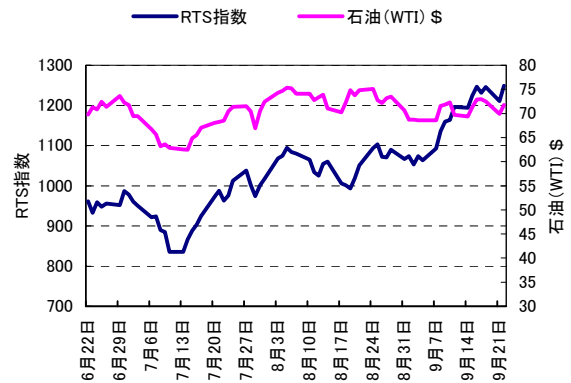
9月22日

3.25% 1202.92 (終値)



## RTS指数および石油価格

9月22日



主要銘柄株価	前日比%	株価	出来高 <sup>※1</sup>	前年終値比%
セヴェルスタリ (CHMF)	1.68	232.15	29,756	174.12
ガスプロム (GAZP)	4.02	183.15	1,445,612	70.17
ノリリスクニッケル (GMKN)	4.31	3773.03	531,220	91.81
ルクオイル (LKOH)	2.09	1649.65	359,592	71.55
モバイル・テレシステムズ(MTSS)	2.73	202.91	15,601	82.06
ノヴォリベツク製鉄 (NLMK)	0.78	73.64	3,980	144.57
ノヴァテック (NVTK)	5.09	130.80	6,850	169.75
ポリュスゴールド (PLZL)	2.19	1333.58	29,162	75.44
ロスネフチ (ROSN)	1.88	226.77	390,684	105.61
ズベルバンク (SBER)	5.77	58.67	2,255,299	157.44
ガスプロムネフチ (SIBN)	2.65	124.86	7,147	99.23
スルグトネフチェガス (SNGS)	0.49	26.25	77,562	59.89
タトネフチ (TATN)	3.61	125.24	21,671	126.64
ウラルカーリー化学 (URKA)	1.30	106.56	46,667	100.75
VTB(外資銀行) (VTBR)	4.71	0.06	503,251	73.05
GDR (ロンドン証取 \$ 建)	前日比%	終値	参考終値 <sup>※2</sup>	前年終値比%
セヴェルスタリ	1.18	7.71	231.97	181.39
ガスプロム	4.97	24.31	182.86	70.60
ノリリスクニッケル	4.67	12.56	3778.99	97.48
ルクオイル	2.81	54.90	1651.80	71.29
モバイルテレシステムズ <sup>※3</sup>	4.70	49.26	296.42	84.63
ポリュスゴールド	0.65	23.15	1393.05	94.21
ロスネフチ	3.25	7.63	229.57	103.47
ウラルカーリー化学	2.22	17.53	105.49	96.75
VTB(外資銀行)	3.51	3.83	0.0576	76.50

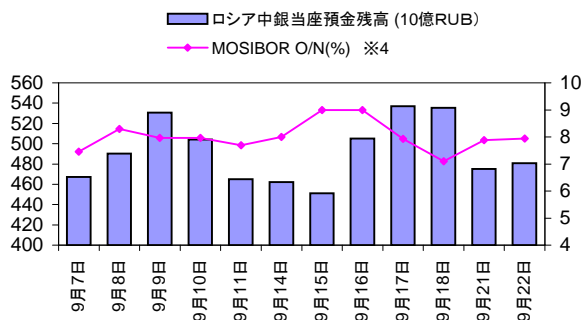
主要株式指数	前日比%	前日比	前年終値比%	終値
MICEX(露)	3.25	37.81	94.17	1202.92
MICEX-10(露)	3.32	84.09	111.88	2618.36
RTS(露)	3.19	38.57	97.68	1249.14
RTS-2(露)	2.01	23.09	114.13	1173.85
NIKKEI(日)	0.00	0.00	17.05	10370.54
上海総合(中)	-2.34	-69.46	56.56	2897.55
NASDAQ(米)	0.39	8.26	36.10	2146.30
S&P 500(米)	0.66	7.00	18.64	1071.66
ダウ工業株平均(米)	0.52	51.01	12.00	9829.87
BOVESPA(ブラジル)	0.93	565.37	63.76	61493.39
Sensex(インド)	0.87	145.13	74.49	16886.43
FTSE 100(英)	0.16	8.24	15.98	5142.60
CAC 40(仏)	0.30	11.36	18.82	3823.52
Xetra DAX(独)	0.72	40.73	18.69	5709.38
MSCI 新興国指数	1.27	11.60	62.65	922.31
商品	前日比%	前日比	終値	
金 (spot \$/OZ)	1.59	15.87	1016.35	
銀 (spot \$/OZ)	3.11	0.52	17.23	
銅 (spot \$/MT)	1.36	83.75	6249.00	
ニッケル (spot \$/MT)	2.06	356.00	17667.00	
プラチナ (spot \$/OZ)	1.24	16.35	1330.35	
パラジウム (spot \$/OZ)	0.74	2.22	300.77	
亜鉛 (spot \$/MT)	1.39	26.25	1919.75	
石油 (BRENT \$/bbl)	2.68	1.84	70.53	
石油 (WTI \$/bbl)	2.62	1.83	71.76	

※1. 出来高:金額表示(単位:万ルーブル)

※2. 参考終値: ADR終値とルーブル対ドルレートをベースに一株あたりルーブル建終値を算出

※3. NY証取にのみ上場

## インターバンク金利



※4. MOSIBOR O/N: モスクワインターバンクオフアードレート翌日物

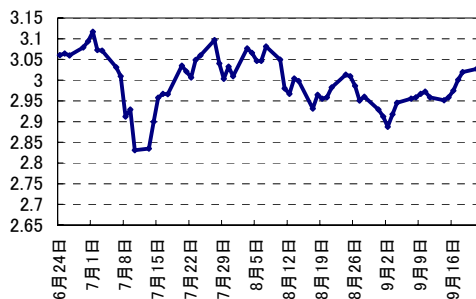
## RUB/JPY

9月22日

NY終値

0.01%

3.0277



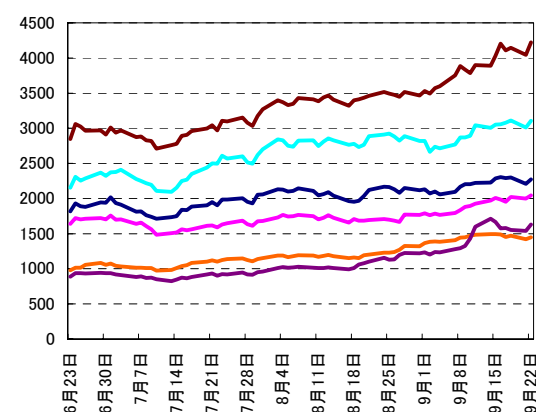
## 値下げ値上げ上位銘柄 (MICEX)

イルコート	40.00%
OMZ	21.04%
チェリヤビンスク亜鉛	13.76%
VSMPOアヴィスマ	10.91%
セヴェルスタル自動車	10.73%
ディクシーグループ	9.44%
モスクワ熱ネットワーク会社	8.68%
Vozrozhdenie)銀行(復興銀行)	8.21%
バルチカ・ビール	-0.40%
スラヴネフチ	-0.61%
ザヴォルジエモーター	-1.65%
ファームスタンダード	-1.67%
中央テレコムP	-1.98%
第9地域電力	-2.63%
コムスター・ユナイテッド・テレシテムズ	-5.49%
モスクワ・シティ・テレフォンP	-6.89%

当社取扱い銘柄のみを対象としたデータです。

## MICEX業種別指数

9月22日



MICEX FNL指数(金融)	4.35%	4220.53
MICEX M&M指数(鉄鋼、メタル)	3.26%	3106.57
MICEX O&G指数(石油、ガス)	2.75%	2272.06
MICEX PWR指数(電力)	2.23%	2043.29
MICEX TLC指数(通信、IT)	1.85%	1447.01
MICEX MNF指数(製造)	5.82%	1630.00

本資料は、Bloomberg社が公表しているデータに基づき当社にて図表加工を行ったものです。また、本資料はお客様の利便に供する目的で作成されており、証券投資における情報提供を目的としたもので、個別の証券の売買勧誘を目的としたものではありません。投資に関する最終決定は、政治、経済、為替等のリスクを十分にご理解いただき、投資家ご本人の判断にてお願いします。また、本資料記載の情報および意見等は、当社が正確かつ信用にたると判断した情報に基づき編集、作成されておりますが、その正確性、確実性、実現性については保証するものではありません。また、当社と対象企業との間には、何ら利害相反関係はございません。記載内容は予告なしに変更されることがあります。本資料掲載事項は目的の如何にかかわらず、無断引用、転載を禁じます。