

市場の動き

ロシア株式市場 MICEX指数は続落・RTS指数は反落

MICEX指数が前日比1.80%安の1177.26、RTS指数が前日比0.96%安の1242.23で取引を終えた。

9月24日(木)のロシア株式市場は、ドルが主要国通貨に対し強くなり、原油が割高感から売られた事も影響し、大引けにかけて下落。又、米国で発表された中古住宅販売件数の予想外の下落に、景気先行き不安が高まる。この日MICEX市場は、石油関連銘柄、金融関連銘柄、及び、製造関連銘柄が主に売られ、取引は前日に続き安く引けた。

業種別個別銘柄の動向として、本日は、電力銘柄株が買われ、前日比で、連邦送電会社(FEES)が6.25%高、第5卸売電力(OGKE)が4.58%高、第4地域電力(TGKD)が4.04%高。

金融・不動産関連銘柄は売られ、VOZROZHDENIE—復興銀行(VZRZ)が1.75%安、システム(AFKS)が2.57%安、ズベルバンク(SBER)が2.87%安、VTB—外資銀行(VTBR)が4.05%安。

鉄鋼・金属関連銘柄のポリュスゴールド(PLZL)が1.40%高、ノヴァテク(NVTK)が0.28%高、ノヴォリベツク製鉄(NLMK)が0.42%安、マグニトゴルスク製鉄(MAGN)が0.95%安、ノリスク・ニッケル(GMKN)が3.11%安。

石油・ガス関連銘柄のガスプロム(GAZP)が1.89%安、ロスネフチ(ROSN)が1.89%安、ルクオイル(LKOH)が1.90%安。

化学関連銘柄のウラルカーリー化学(URKA)は、3.06%高、アクロン(AKRN)が2.60%安で取引を終えた。

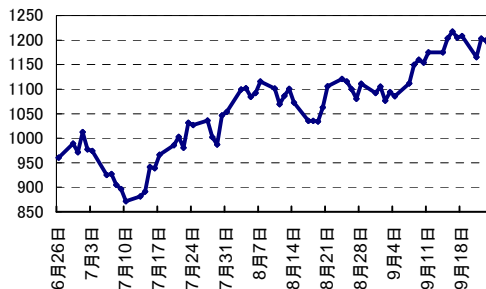
ロシア大手無機肥料製造会社であるウラルカーリー化学(URKA)は2011年に向け、生産能力を現在の水準から25%強引き上げ、700万トンとすることを検討しているとのバウムゲルトナー社長の発表を受け、値を上げた。

本日は、MICEX市場の大引けにかけて米国で発表されるミシガン大学消費者信頼感指数、新築住宅販売件数の結果が市場にどう影響を与えるか注意が必要である。

MICEX指数

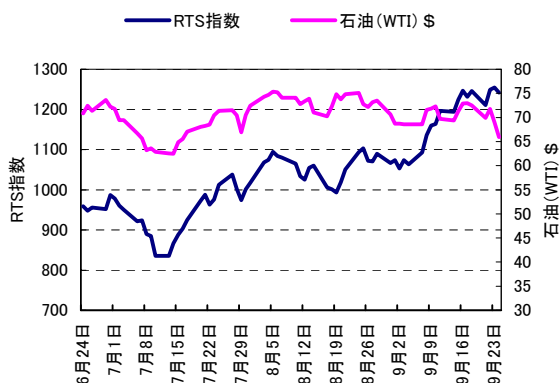
9月24日

-1.80% 1177.26 (終値)



RTS指数および石油価格

9月24日



主要銘柄株価	前日比%	株価	出来高 ^{※1}	前年終値比%
セヴェルスタリ (GHMF)	1.55	233.80	22,537	176.07
ガスプロム (GAZP)	-1.89	177.18	2,229,910	64.62
ノリスクニッケル (GMKN)	-3.11	3671.16	935,760	86.63
ルクオイル (LKOH)	-1.90	1579.02	497,292	64.21
モバイル・テレシステムズ(MTSS)	-0.20	199.81	17,446	79.28
ノヴォリベツク製鉄 (NLMK)	-0.42	73.74	6,898	144.90
ノヴァテク (NVTK)	0.28	130.46	10,868	169.05
ポリュスゴールド (PLZL)	1.40	1340.57	33,499	76.36
ロスネフチ (ROSN)	-1.89	221.51	397,574	100.84
ズベルバンク (SBER)	-2.87	58.22	3,473,009	155.46
ガスプロムネフチ (SIBN)	-1.04	123.38	11,327	96.87
スルグトネフチェガス (SNGS)	-2.58	24.89	116,487	51.61
タネフチ (TATN)	-3.54	121.12	31,188	119.18
ウラルカーリー化学 (URKA)	3.06	112.43	104,809	111.81
VTB(外資銀行) (VTBR)	-4.05	0.05	491,433	63.17
GDR (ロンドン証取 \$ 建)	前日比%	終値	参考終値 ^{※2}	前年終値比%
セヴェルスタリ	0.77	7.82	235.18	185.40
ガスプロム	-2.03	23.70	178.19	66.32
ノリスクニッケル	-2.99	12.35	3714.15	94.18
ルクオイル	-2.23	52.60	1581.90	64.12
モバイルテレシステムズ ^{※3}	-3.69	46.49	279.63	74.25
ポリュスゴールド	-0.87	22.80	1371.38	91.28
ロスネフチ	-1.98	7.41	222.85	97.60
ウラルカーリー化学	2.96	18.80	113.08	111.00
VTB(外資銀行)	-4.70	3.65	0.0549	68.20

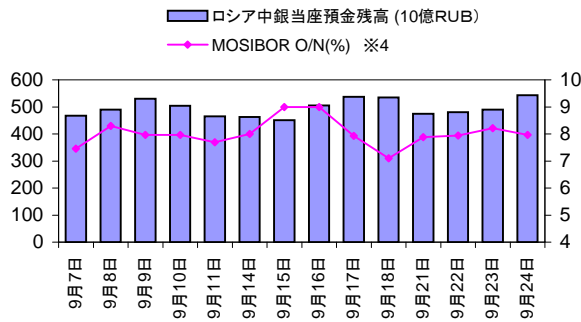
主要株式指数	前日比%	前日比	前年終値比%	終値
MICEX(露)	-1.80	-21.57	90.02	1177.26
MICEX-10(露)	-2.27	-59.18	106.41	2550.68
RTS(露)	-0.96	-12.08	96.59	1242.23
RTS-2(露)	-0.50	-5.99	116.15	1184.95
NIKKEI(日)	1.67	173.68	15.91	10544.22
上海総合(中)	0.38	10.83	54.59	2853.55
NASDAQ(米)	-1.12	-23.81	33.64	2107.61
S&P 500(米)	-0.95	-10.09	16.33	1050.78
ダウ工業株平均(米)	-0.42	-41.11	10.61	9707.44
BOVESPA(ブラジル)	-0.74	-449.91	59.91	60046.28
Sensex(インド)	0.37	61.93	73.95	16781.43
FTSE 100(英)	-1.17	-60.10	14.55	5079.27
CAC 40(仏)	-1.66	-63.43	16.79	3758.36
Xetra DAX(独)	-1.70	-96.84	16.53	5605.21
MSCI 新興国指数	-1.14	-10.43	60.15	908.13
商品	前日比%	前日比	終値	
金 (spot \$/OZ)	-0.01	-0.14	1013.74	
銀 (spot \$/OZ)	-1.48	-0.25	16.82	
銅 (spot \$/MT)	-2.68	-164.00	5944.25	
ニッケル (spot \$/MT)	-4.41	-785.00	17011.00	
プラチナ (spot \$/OZ)	-0.38	-5.00	1324.25	
パラジウム (spot \$/OZ)	-1.08	-3.23	296.27	
亜鉛 (spot \$/MT)	-2.08	-39.00	1837.50	
石油 (BRENT \$/bbl)	-4.66	-3.17	64.82	
石油 (WTI \$/bbl)	-4.47	-3.08	65.89	

※1. 出来高:金額表示(単位:万ルーブル)

※2. 参考終値: ADR終値とルーブル対ドルレートをベースに一株あたりルーブル建終値を算出

※3. NY証取にのみ上場

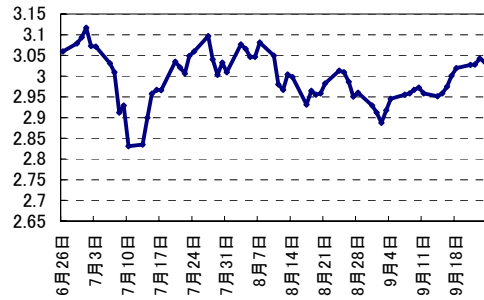
インターバンク金利



※4. MOSIBOR O/N: モスクワインターバンクオフアードレート翌日物

RUB/JPY

9月24日 NY終値
-0.26% 3.0348



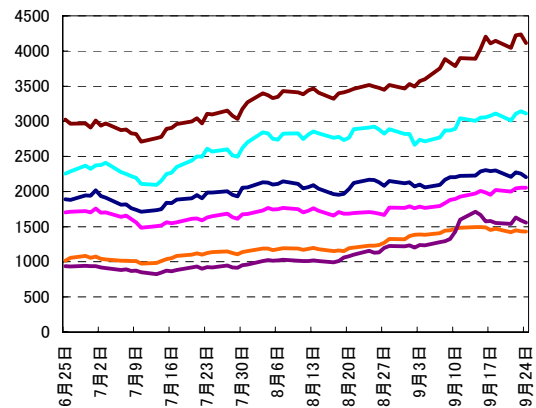
値下げ値上げ上位銘柄 (MICEX)

連邦送電会社	6.25%
UTair航空	5.25%
南テレコムP	4.94%
第5卸売電力	4.58%
第4地域電力	4.04%
パヴァ	3.07%
ウラルカーリー化学	3.06%
ニジネカムスク石油化学	3.02%
ペロン	-4.36%
カマズ	-4.39%
モスクワ・シティ・テレフォン	-4.51%
イルコート	-4.66%
オープン・インベストメンツ	-5.06%
モスクワ・シティ・テレフォンP	-5.28%
スラヴネフチ・メギオンネフチェガスP	-5.70%
アフトワズ	-5.76%

当社取扱い銘柄のみを対象としたデータです。

MICEX業種別指数

9月24日



MICEX FNL指数(金融)	-2.94%	4110.88
MICEX M&M指数(鉄鋼、メタル)	-1.00%	3110.17
MICEX O&G指数(石油、ガス)	-2.12%	2206.68
MICEX PWR指数(電力)	0.09%	2054.26
MICEX TLC指数(通信、IT)	-0.33%	1429.05
MICEX MNF指数(製造)	-2.23%	1555.88

本資料は、Bloomberg社が公表しているデータに基づき当社にて図表加工を行ったものです。また、本資料はお客様の利便に供する目的で作成されており、証券投資における情報提供を目的としたもので、個別の証券の売買勧誘を目的としたものではありません。投資に関する最終決定は、政治、経済、為替等のリスクを十分にご理解いただき、投資家ご本人の判断にてお願いします。また、本資料記載の情報および意見等は、当社が正確かつ信用にたると判断した情報に基づき編集、作成されておりますが、その正確性、確実性、実現性については保証するものではありません。また、当社と対象企業との間には、何ら利害相反関係はございません。記載内容は予告なしに変更されることがあります。本資料掲載事項は目的の如何にかかわらず、無断引用、転載を禁じます。