

## 市場の動き

### ロシア株式市場 MICEX指数・RTS指数は共に反発

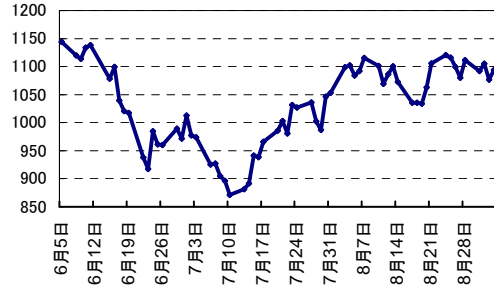
9月3日(木)のロシア株式市場は、MICEX指数が前日比1.58%高の1093.72、RTS指数が前日比1.99%高の1074.05で取引を終えた。  
ロシアMICEX市場は、寄り付きから好調に値を上げ、1090ポイント台で、一進一退の展開となった。欧州や米国で発表された各指標予想が次々と予想を上回り、景気先行きへの期待感を生み、又、NY原油先物価格の高騰から、買いが優勢となった。日本時間午後20時53分頃にMICEX市場は、システム障害が原因で取引を一時中断されたが、日本時間午後22時に取引が再開された。取引再開後から大引けにかけて、NY原油先物価格の下落が影響し、売りものがためもの、前日比高で取引を終えた。

個別では、金融・不動産関連銘柄のVOZROZHDENIE—復興銀行(VZRZ)が前日比で1.70%高、VTB—外資銀行(VTBR)が2.35%高、システム(AFKS)が2.84%高、ズベルバンク(SBER)が5.37%高、電力関連銘柄のモスエネルゴ(MSNG)が0.44%高、クラスノヤルクス発電所(KRSG)が1.30%高、化学関連銘柄のウラルカーリー化学(URKA)が0.96%高、アクロン(AKRN)が0.01%安、鉄鋼・金属関連銘柄のノヴォリベツク製鉄(NLMK)が0.73%高、ポリウスゴールド(PLZL)が7.24%高、ノヴァテク(NVTK)が1.03%高、ノリリスク・ニッケル(GMKN)が1.10%高、マグネトゴルスク製鉄(MAGN)が1.17%高、石油・ガス関連銘柄のガスプロム(GAZP)が1.03%高、ロスネフチ(ROSN)が2.51%高、ルクオイル(LKOH)が1.20%高、タネフチ(TATN)が2.80%高、通信・IT関連銘柄のシビリテレコム(ENCO)が0.31%高、ウラル通信情報(URSI)が4.50%安、ヴォルガテレコム(NNSI)が1.02%安で取引を終えた。ガスプロムと独E.ONが今年6月にガス採掘及び天然ガス取引に関して締結した資産交換契約が8月末に発効し、独エネルギー大手E.ONが、ユジノ・ルスコエ鉱床の炭化水素開発、採掘などのライセンスを保有するセベルネフチェガスプロム社の普通株式25%を取得した。これにより、ガスプロムの同鉱床プロジェクトへの出資比率は75%から50%+6普通株に縮小した。残りの25%+3普通株はBASF AG社が保有。出資比率に関する会社間交渉は06年に開始され、08年にはユジノ・ルスコエ石油ガス鉱床への共同参加で合意した。資産交換に関する契約は今年6月に入り締結。本日の場の後半には、米国で失業率及び非農業部門雇用者数(NFP)(前月比)の発表が行われる予定である。

## MICEX指数

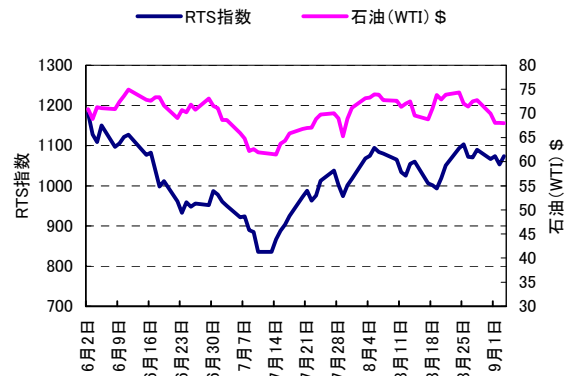
9月3日

1.58% 1093.72 (終値)



## RTS指数および石油価格

9月3日



主要銘柄株価	前日比%	株価	出来高 <sup>※1</sup>	前年終値比%
セヴェルスタリ (GHMF)	2.02	211.29	28,587	149.49
ガスプロム (GAZP)	1.03	160.85	612,089	49.45
ノリリスクニッケル (GMKN)	1.10	3322.00	141,202	68.88
ルクオイル (LKOH)	1.20	1582.00	169,274	64.52
モバイル・テレシステムズ(MTSS)	4.75	192.75	13,905	72.95
ノヴォリベツク製鉄 (NLMK)	0.73	65.92	8,680	118.93
ノヴァテク (NVTK)	1.03	118.20	502	143.76
ポリウスゴールド (PLZL)	7.24	1257.94	77,965	65.49
ロスネフチ (ROSN)	2.51	201.99	135,657	83.14
ズベルバンク (SBER)	5.37	51.60	1,952,000	126.42
ガスプロムネフチ (SIBN)	2.24	113.43	4,077	81.00
スルグトネフチェガス (SNGS)	0.98	25.11	42,505	52.92
タネフチ (TATN)	2.80	123.15	16,823	122.86
ウラルカーリー化学 (URKA)	0.96	116.34	10,972	119.18
VTB(外資銀行) (VTBR)	2.35	0.04	62,322	30.24
GDR (ロンドン証券 \$ 建)	前日比%	終値	参考終値 <sup>※2</sup>	前年終値比%
セヴェルスタリ	-0.32	6.27	199.08	128.83
ガスプロム	-0.15	19.87	157.72	39.44
ノリリスクニッケル	1.37	10.39	3298.95	63.36
ルクオイル	0.02	48.85	1551.05	52.42
モバイルテレシステムズ <sup>※3</sup>	7.18	45.11	286.46	69.08
ポリウスゴールド	12.71	21.19	1345.62	77.77
ロスネフチ	2.26	6.33	200.99	68.80
ウラルカーリー化学	1.61	18.29	116.15	105.27
VTB(外資銀行)	1.51	2.69	0.0427	23.96

## 主要株式指数

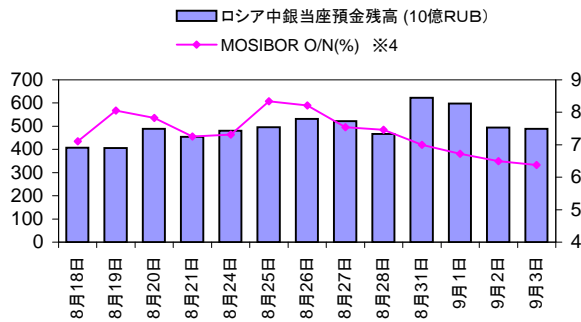
主要株式指数	前日比%	前日比	前年終値比%	終値
MICEX(露)	1.58	17.03	79.05	1093.72
MICEX-10(露)	1.87	43.01	92.01	2343.58
RTS(露)	1.98	20.88	71.96	1074.05
RTS-2(露)	0.60	5.90	81.89	993.14
NIKKEI(日)	-0.64	-65.82	14.98	10214.64
上海総合(中)	4.79	130.05	57.16	2845.02
NASDAQ(米)	0.82	16.13	25.76	1983.20
S&P 500(米)	0.85	8.49	11.07	1003.24
ダウ工業株平均(米)	0.69	63.94	6.47	9344.61
BOVESPA(ブラジル)	0.58	321.45	48.35	55707.17
Sensex(インド)	-0.45	-69.13	60.72	15398.33
FTSE 100(英)	-0.43	-20.80	9.00	4796.75
CAC 40(仏)	-0.55	-19.62	11.00	3553.51
Xetra DAX(独)	-0.35	-18.42	11.05	5301.42
MSCI 新興国指数	1.20	9.95	48.31	840.99
商品	前日比%	前日比	終値	
金 (spot \$/OZ)	2.89	27.65	983.10	
銀 (spot \$/OZ)	4.82	0.72	15.66	
銅 (spot \$/MT)	1.38	85.00	6243.00	
ニッケル (spot \$/MT)	0.51	92.00	18192.00	
プラチナ (spot \$/OZ)	2.97	35.75	1241.00	
パラジウム (spot \$/OZ)	4.49	12.63	293.63	
亜鉛 (spot \$/MT)	3.70	66.75	1869.50	
石油 (BRENT \$/bbl)	-0.80	-0.54	67.12	
石油 (WTI \$/bbl)	-0.13	-0.09	67.96	

※1. 出来高:金額表示(単位:万ルーブル)

※2. 参考終値: ADR終値とルーブル対ドルレートをベースに一株あたりルーブル建終値を算出

※3. NY証券にのみ上場

## インターバンク金利



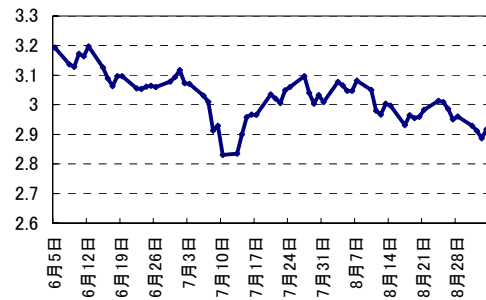
※4. MOSIBOR O/N: モスクワインターバンクオフアードレート翌日物

## RUB/JPY

9月3日

NY終値

1.05% 2.9175



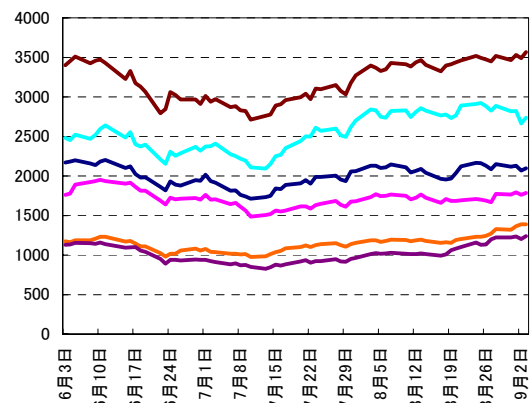
## 値下げ値上げ上位銘柄 (MICEX)

UTair航空	14.78%
ポリュス・ゴールド	7.24%
第2地域電力	6.56%
第6卸売電力	6.26%
第1地域電力	5.62%
第1卸売電力	5.51%
ズベルバンク	5.37%
第5地域電力	4.85%
水力卸売電力	-0.94%
ヴォルガテレコム	-1.02%
北西テレコムP	-1.22%
マグニト	-1.38%
ロステレコムP	-2.15%
北西テレコム	-3.66%
ウラル通信情報	-4.50%
ウラル通信情報	-4.80%

当社取扱い銘柄のみを対象としたデータです。

## MICEX業種別指数

9月3日



MICEX FNL指数(金融)	2.21%	3568.81
MICEX M&M指数(鉄鋼、メタル)	2.68%	2736.81
MICEX O&G指数(石油、ガス)	1.38%	2099.05
MICEX PWR指数(電力)	1.37%	1785.39
MICEX TLC指数(通信、IT)	0.24%	1390.22
MICEX MNF指数(製造)	3.02%	1238.55

本資料は、Bloomberg社が公表しているデータに基づき当社にて図表加工を行ったものです。また、本資料はお客様の利便に供する目的で作成されており、証券投資における情報提供を目的としたもので、個別の証券の売買勧誘を目的としたものではありません。投資に関する最終決定は、政治、経済、為替等のリスクを十分にご理解いただき、投資家ご本人の判断にてお願いします。また、本資料記載の情報および意見等は、当社が正確かつ信用にたると判断した情報に基づき編集、作成されておりますが、その正確性、確実性、実現性については保証するものではありません。また、当社と対象企業との間には、何ら利害相反関係はございません。記載内容は予告なしに変更されることがあります。本資料掲載事項は目的の如何にかかわらず、無断引用、転載を禁じます。