

## 市場の動き

### ロシア株式市場 MICEX指数・RTS指数は共に続伸

1月11日(月)のロシア株式市場は、MICEX指数が前日比5.46%高の1444.78、RTS指数が前日比7.51%高の1553.06で取引を終えた。

連休明けのMICEX市場は、寄り付きから積極的な買いが入り午前中は急上昇、その後は高値圏でのみ合いとなり、MICEX指数は1450ポイントの付近で推移。MICEX市場後半、米国市場の寄り付き後も同様の動きとなった。

原油先物は寄り付きから高値を付け、1.4%上昇、WTI原油価格は15ヶ月ぶりに1バレルあたり84ドルの節目に近づいた。年明け1週間でWTI原油先物はニューヨークとロンドン市場で5.5%と大幅上昇、ブレント原油も4.4%の上昇となった。

原油と金価格の上昇を受け、ロンドン証券取引所ではロシアの預託証券(GDR)が上昇し、ロシア市場へも影響。また、ロシア市場の連休中、欧米の株式が上昇し、ロシア市場への追い風となっている。

資源価格の上昇を背景に石油ガス関連銘柄が上昇、同産業指数前日比は5%高。

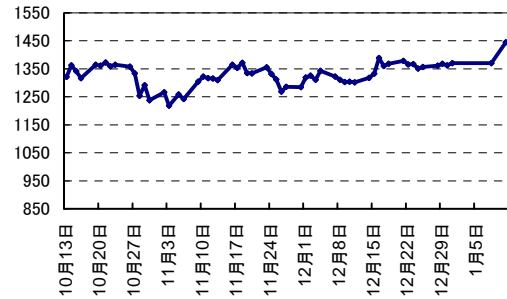
鉄鋼・非鉄・金属関連銘柄が急上昇。同産業指数前日比は9.4%高。

金融関連は同産業指数前日比は4.4%高でMICEX指数の上昇率を下回った。

## MICEX指数

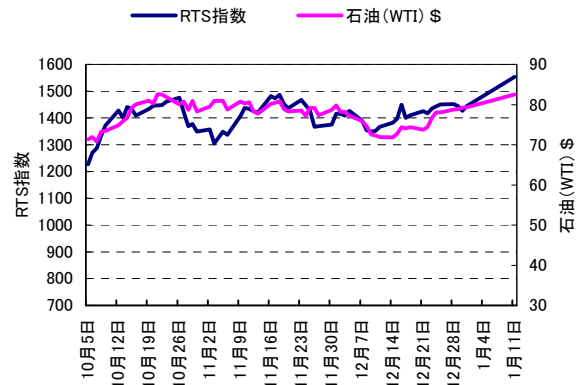
1月11日

5.46% 1444.78 (終値)



## RTS指数および石油価格

1月11日



主要銘柄株価	前日比%	株価	出来高 <sup>※1</sup>	前年終値比%
セヴェルスタリ (CHMF)	19.88	303.60	96,703	19.88
ガスプロム (GAZP)	6.16	194.49	1,164,999	6.16
ノリリスクニッケル (GMKN)	10.88	4700.91	484,578	10.88
ルクオイル (LKOH)	2.97	1745.80	376,368	2.97
モバイル・テレシステムズ(MTSS)	3.13	228.61	38,599	3.13
ノヴォリベツク製鉄 (NLMK)	6.82	98.16	10,349	6.82
ノヴァテック (NVTK)	4.35	177.50	7,963	4.35
ポリュスゴールド (PLZL)	2.71	1631.15	17,338	2.71
ロスネフチ (ROSN)	7.74	271.49	306,426	7.74
ズベルバンク (SBER)	4.31	86.72	1,302,497	4.31
ガスプロムネフチ (SIBN)	4.48	170.97	23,853	4.48
スルグトネフチェガス (SNGS)	5.45	28.29	58,506	5.45
タネフチ (TATN)	3.46	144.53	33,900	3.46
ウラルカーリー化学 (URKA)	14.04	143.12	132,041	14.04
VTB(外資銀行) (VTBR)	4.61	0.07	562,613	4.61
GDR (ロンドン証取 \$ 建)	前日比%	終値	参考終値 <sup>※2</sup>	前年終値比%
セヴェルスタリ	7.51	11.45	335.79	20.53
ガスプロム	0.26	26.57	194.80	4.20
ノリリスクニッケル	3.01	16.07	4712.85	11.99
ルクオイル	2.06	59.40	1742.02	3.66
モバイルテレシステムズ <sup>※3</sup>	1.64	51.50	302.07	5.34
ポリュスゴールド	-1.17	29.55	1733.23	6.49
ロスネフチ	4.14	9.30	272.74	8.14
ウラルカーリー化学	-2.66	24.50	143.70	16.67
VTB(外資銀行)	-1.58	4.99	0.0732	5.72

※1. 出来高: 金額表示(単位: 万ルーブル)

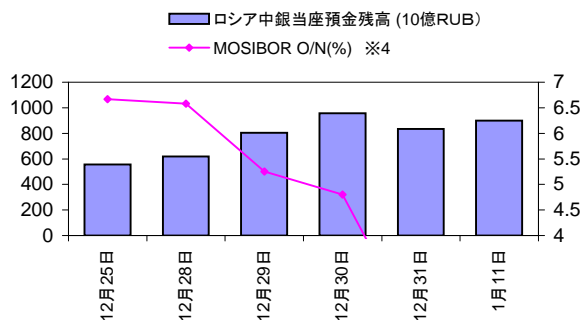
※2. 参考終値: ADR終値とルーブル対ドルレートをベースに一株あたりルーブル建終値を算出

※3. NY証取にのみ上場

## 主要株式指数

主要株式指数	前日比%	前日比	前年終値比%	終値
MICEX(露)	5.46	74.77	5.46	1444.78
MICEX-10(露)	6.80	213.04	6.80	3347.75
RTS(露)	7.51	108.45	7.97	1553.06
RTS-2(露)	2.38	33.97	2.38	1461.25
NIKKEI(日)	0.00	0.00	2.70	10798.32
上海総合(中)	0.52	16.75	-1.83	3212.75
NASDAQ(米)	-0.21	-4.76	1.91	2312.41
S&P 500(米)	0.17	2.00	2.86	1146.98
ダウ工業株平均(米)	0.43	45.80	2.26	10663.99
BOVESPA(ブラジル)	0.24	170.79	2.69	70433.49
Sensex(インド)	-0.08	-13.58	0.35	17526.71
FTSE 100(英)	0.07	3.83	2.31	5538.07
CAC 40(仏)	-0.05	-2.05	2.71	4043.09
Xetra DAX(独)	0.05	2.89	1.39	6040.50
MSCI新興国指数	1.15	11.66	3.90	1028.07
商品	前日比%	前日比	終値	
金 (spot \$/OZ)	3.12	35.02	1157.97	
銀 (spot \$/OZ)	3.77	0.68	18.79	
銅 (spot \$/MT)	1.41	105.00	7539.00	
ニッケル (spot \$/MT)	-0.07	-13.00	17819.00	
プラチナ (spot \$/OZ)	2.54	39.25	1586.75	
パラジウム (spot \$/OZ)	0.97	4.13	431.38	
亜鉛 (spot \$/MT)	2.05	51.00	2540.75	
石油 (BRENT \$/bbl)	-0.49	-0.40	80.97	
石油 (WTI \$/bbl)	-0.28	-0.23	82.52	

## インターバンク金利

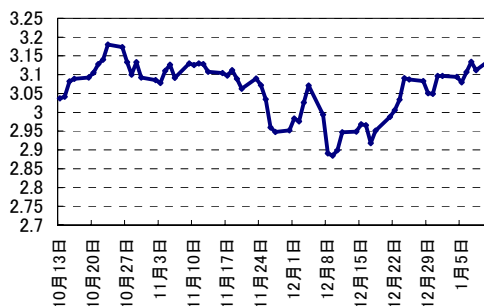


※4. MOSIBOR O/N: モスクワインターバンクオフワードレート翌日物

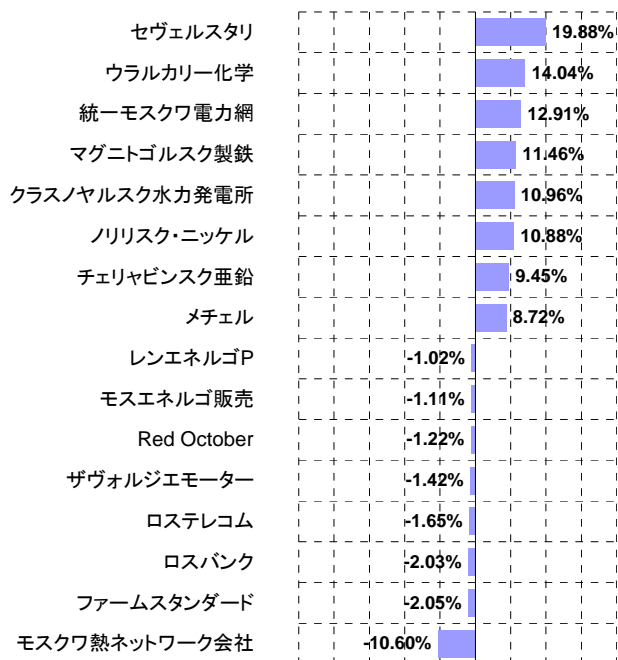
## RUB/JPY

1月11日 NY終値

0.90% 3.1404



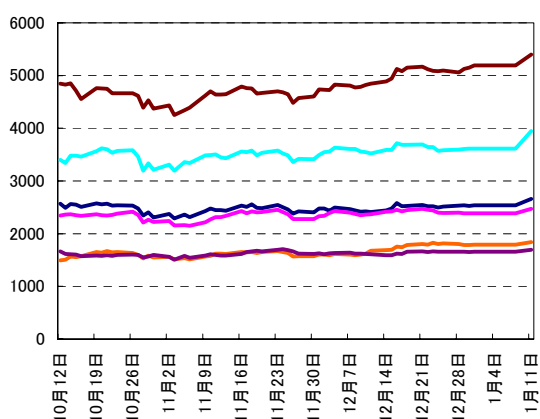
## 値下げ値上げ上位銘柄 (MICEX)



当社取扱い銘柄のみを対象としたデータです。

## MICEX業種別指数

1月11日



MICEX FNL指数(金融)	4.04%	5400.50
MICEX M&M指数(鉄鋼、メタル)	9.40%	3950.31
MICEX O&G指数(石油、ガス)	5.00%	2662.16
MICEX PWR指数(電力)	3.57%	2469.37
MICEX TLC指数(通信、IT)	2.88%	1842.23
MICEX MNF指数(製造)	2.28%	1694.38

本資料は、Bloomberg社が公表しているデータに基づき当社にて図表加工を行ったものです。また、本資料はお客様の利便に供する目的で作成されており、証券投資における情報提供を目的としたもので、個別の証券の売買勧誘を目的としたものではありません。投資に関する最終決定は、政治、経済、為替等のリスクを十分にご理解いただき、投資家ご本人の判断にてお願いします。また、本資料記載の情報および意見等は、当社が正確かつ信用にたると判断した情報に基づき編集、作成されておりますが、その正確性、確実性、実現性については保証するものではありません。また、当社と対象企業との間には、何ら利害相反関係はございません。記載内容は予告なしに変更されることがあります。本資料掲載事項は目的の如何にかかわらず、無断引用、転載を禁じます。