

## 市場の動き

### ロシア株式市場 MICEX指数・RTS指数は共に反発

1月13日(水)のロシア株式市場は、MICEX指数が前日比0.51%高の1435.01、RTS指数が前日比0.17%高の1538.43で取引を終えた。

MICEX市場は前日終値安寄り付いた。しかし、正午にかけて強気の展開となり、その後指数は大引け前まで上昇したが、米国市場取引開始後になってMICEXの銘柄でいくつか利益確定売りが始まった。

買いが集まったのは銀行、鉄鋼、非鉄・金属株と電力株の一部(水力卸売電力、MR SK持ち株会社、連邦送電会社)。石油ガスセクターは振るわず。全体的には市場は安定的に推移し、取引高も少ないままだった。

原油先物はブレント、WTIとも前日2%以上の下落を示し、その後昨年12月31日以来最低の水準まで下落した。米国原油在庫統計の結果が嫌気され、資源価格の下落は水曜日も続いた。

米国石油協会(API)がMICEX市場寄り付き前に発表した原油在庫が、1月10日までの一週間で120万バレル、ガソリン在庫が68万バレル増加したと発表、寄り付きから市場に対する圧力となった。外国為替市場では円を除くユーロなどでドル安の展開となり、原油下落幅を下支えした。

ルクオイル(LKOH)の2009年石油採掘量(出資会社、海外分を含む)は前年実績を1.9%上回る9700万トン強(速報値)となった。ルクオイル(LKOH)前日終値比0.65%安、株価は1707.91ルーブル。

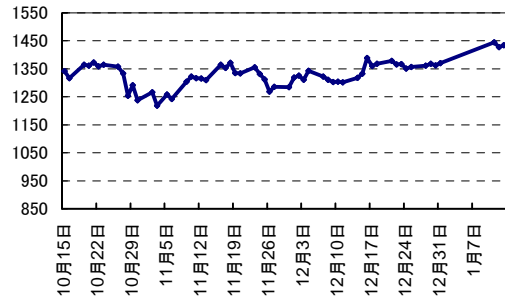
ロシア連邦反独占局は、ガスプロム・ネフチ(SIBN)傘下のガスプロム・ネフチ・シシベリアの申請を承認、シビル・エナジー社の議決権付株式の完全取得を認めた。反独占局の決定は、シビル・エナジー社統合完了を促進すると見られる。ガスプロム・ネフチ(SIBN)は前日終値比1.93%安、株価は166.27ルーブル。

VTB(外資銀行)(VTBR)のコステン総裁は前日、2010年の貸出について、25%増加させる計画を発表した。2009年は11%の増加。2010年は特に地方の中規模企業への貸出を強化する。VTB(外資銀行)(VTBR)前日終値比は1.92%高、株価は0.0742ルーブル。

## MICEX指数

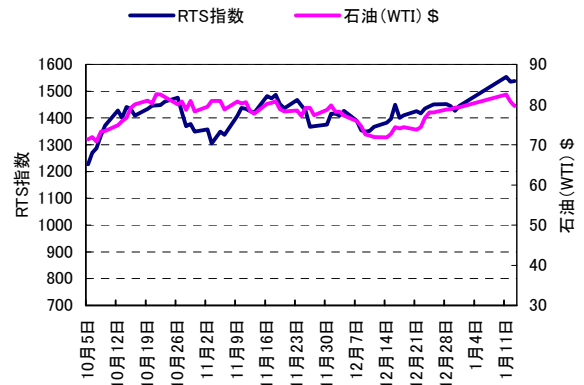
1月13日

0.51% 1435.01 (終値)



## RTS指数および石油価格

1月13日



主要銘柄株価	前日比%	株価	出来高 <sup>※1</sup>	前年終値比%
セヴェルスタリ (GHMF)	6.50	321.53	107,920	26.96
ガスプロム (GAZP)	-1.30	189.25	837,454	3.30
ノリリスクニッケル (GMKN)	0.55	4668.51	351,217	10.11
ルクオイル (LKOH)	-0.65	1707.91	332,175	0.73
モバイル・テレシステムズ(MTSS)	-0.41	225.50	35,481	1.73
ノヴォリベツク製鉄 (NLMK)	1.82	100.41	5,569	9.27
ノヴァテック (NVTK)	1.43	177.07	6,133	4.10
ポリュスゴールド (PLZL)	-1.55	1601.55	12,922	0.84
ロスネフチ (ROSN)	0.55	267.94	193,074	6.33
ズベルバンク (SBER)	1.81	86.63	1,118,797	4.20
ガスプロムネフチ (SIBN)	-1.93	166.27	20,722	1.61
スルグトネフチェガス (SNGS)	0.73	27.75	46,596	3.44
タトネフチ (TATN)	0.30	143.61	16,945	2.81
ウラルカーリー化学 (URKA)	-0.96	142.33	32,971	13.41
VTB(外資銀行) (VTBR)	1.92	0.07	251,822	6.92
GDR (ロンドン証取 \$ 建)	前日比%	終値	参考終値 <sup>※2</sup>	前年終値比%
セヴェルスタリ	6.67	12.00	355.16	26.32
ガスプロム	-1.35	25.65	189.79	0.59
ノリリスクニッケル	0.19	15.85	4691.06	10.45
ルクオイル	-1.37	57.50	1701.80	0.35
モバイルテレシステムズ <sup>※3</sup>	1.00	51.42	304.37	5.17
ポリュスゴールド	0.78	29.58	1750.93	6.59
ロスネフチ	0.44	9.09	269.03	5.70
ウラルカーリー化学	-1.72	23.98	141.95	14.19
VTB(外資銀行)	1.41	5.02	0.0743	6.36

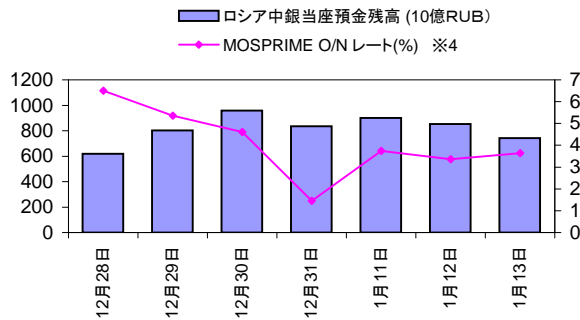
主要株式指数	前日比%	前日比	前年終値比%	終値
MICEX(露)	0.51	7.34	5.98	1435.01
MICEX-10(露)	1.23	40.82	8.56	3359.77
RTS(露)	0.17	2.65	7.85	1538.43
RTS-2(露)	0.41	6.05	4.56	1487.38
NIKKEI(日)	-1.32	-144.11	3.43	10735.03
上海総合(中)	-3.09	-101.31	-1.88	3172.66
NASDAQ(米)	1.12	25.59	1.71	2307.90
S&P 500(米)	0.83	9.46	2.74	1145.68
ダウ工業株平均(米)	0.50	53.51	2.42	10680.77
BOVESPA(ブラジル)	0.44	309.69	2.62	70385.47
Sensex(インド)	0.50	87.29	0.41	17509.80
FTSE 100(英)	-0.46	-25.23	1.12	5473.48
CAC 40(仏)	0.02	0.81	1.64	4000.86
Xetra DAX(独)	0.34	20.14	0.10	5963.14
MSCI 新興国指数	-0.89	-9.09	2.29	1012.09
商品	前日比%	前日比	終値	
金 (spot \$/OZ)	-1.77	-20.37	1132.06	
銀 (spot \$/OZ)	-1.75	-0.33	18.34	
銅 (spot \$/MT)	0.43	32.00	7460.00	
ニッケル (spot \$/MT)	3.40	600.00	18227.00	
プラチナ (spot \$/OZ)	-2.93	-47.20	1561.00	
パラジウム (spot \$/OZ)	-4.42	-19.30	417.05	
亜鉛 (spot \$/MT)	0.58	14.25	2458.25	
石油 (BRENT \$/bbl)	-1.25	-0.99	78.31	
石油 (WTI \$/bbl)	-1.41	-1.14	79.65	

※1. 出来高: 金額表示(単位: 万ルーブル)

※2. 参考終値: ADR終値とルーブル対ドルレートをベースに一株あたりルーブル建終値を算出

※3. NY証取にのみ上場

## インターバンク金利

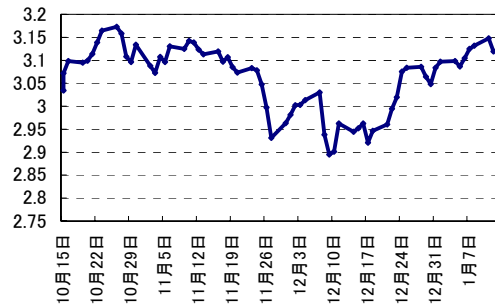


※4. MOSPRIME O/N: モスクワインターバンクオフオードレート翌日物

## RUB/JPY

1月13日 NY終値

0.34% 3.0919



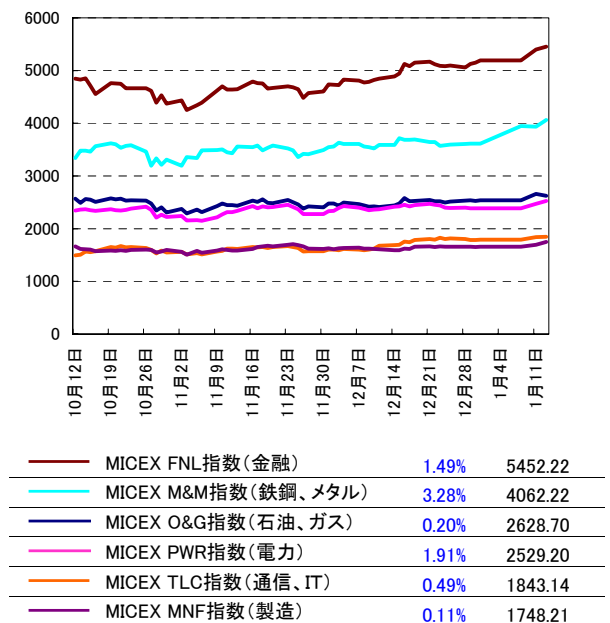
## 値下げ値上げ上位銘柄 (MICEX)

ニジネカムスク石油化学	14.20%
ニジネカムスク石油化学P	11.55%
MRSK持株会社P	11.11%
メチエル	8.70%
イルコート	7.68%
セヴェルスタリ	6.50%
ペロン	6.27%
MRSK持株会社	6.18%
クズバスエネルギー	-2.17%
カマズ	-2.18%
カーリーナ・コンサルテン	-2.55%
アフトワズ	-2.58%
第14地域電力	-2.86%
セジモイ・コンチネント	-2.92%
スラヴネフチ・メギオンネフチェガスP	-3.60%
チェリャビンスク鋼管	-4.39%

当社取扱い銘柄のみを対象としたデータです。

## MICEX業種別指数

1月13日



本資料は、Bloomberg社が公表しているデータに基づき当社にて図表加工を行ったものです。また、本資料はお客様の利便に供する目的で作成されており、証券投資における情報提供を目的としたもので、個別の証券の売買勧誘を目的としたものではありません。投資に関する最終決定は、政治、経済、為替等のリスクを十分にご理解いただき、投資家ご本人の判断にてお願いします。また、本資料記載の情報および意見等は、当社が正確かつ信用にたると判断した情報に基づき編集、作成されておりますが、その正確性、確実性、実現性については保証するものではありません。また、当社と対象企業との間には、何ら利害相反関係はございません。記載内容は予告なしに変更されることがあります。本資料掲載事項は目的の如何にかかわらず、無断引用、転載を禁じます。