

市場の動き

ロシア株式市場 MICEX指数は続落、RTS指数は反落

2月4日(木)のロシア株式市場は、MICEX指数が前日比2.46%安1395.87の、RTS指数が前日比2.93%安の1463.01で取引を終えた。

MICEX市場は、じり安の展開。米国で発表された新規失業保険申請件数や失業保険継続受給者総数が予測を上回る結果となった事や、原油安、ルーブル安等が悪材料となり、取引は前日比安となった。

ルーブル・円為替レートの終値は1ルーブル2.93円。

ロシア中央銀行が発表した金・外貨準備高は前回(1月22日)の4356億から小幅に増加し、1月29日時点で4371億ドルとなった。

MICEX市場は、ほぼ全面安となった。

ノヴァテク(NVTK)は前日比2.63%安、株価179.87ルーブル。

同社と仏トタル子会社のトタル・テルモカルストヴォエ社は、ヤマロ・ネネツ自治管区に所在するテルモカルストヴォエガス・コンデンセート鉱床の探査・開発プロジェクト実施のため、共同出資会社の設立取引を完了した。

アフワズ(AVAZ)は前日比2.72%安、株価14.215ルーブル。

同社のコマロフ社長は、フォーラム「ロシア2010年」において、2009年は赤字幅が大幅に拡大するとの見通しを示した。

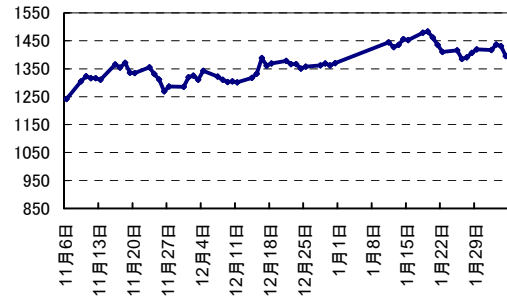
メチェル(MTLR)は前日比2.25%安、株価623.8ルーブル。

クレディ・スイスのアナリストは、メチェルの投資評価を「アンダーパフォーム」から「アウトパフォーム」に変更した。

MICEX指数

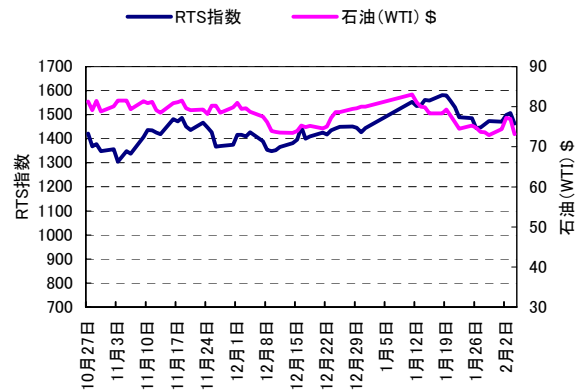
2月4日

-2.46% 1395.87 (終値)



RTS指数および石油価格

2月4日



主要銘柄株価	前日比%	株価	出来高 ^{※1}	前年終値比%
セヴェルスタリ (GHMF)	-3.97	345.53	125,819	36.44
ガスプロム (GAZP)	-3.39	186.43	1,379,629	1.76
ノリリスクニッケル (GMKN)	-3.16	4584.51	451,002	8.13
ルクオイル (LKOH)	-1.96	1660.10	359,544	-2.09
モバイル・テレシステムズ(MTSS)	-1.40	233.99	26,756	5.56
ノヴォリベツク製鉄 (NLMK)	-3.76	88.77	12,994	-3.40
ノヴァテク (NVTK)	-2.63	179.87	6,405	5.74
ポリュスゴールド (PLZL)	-0.90	1483.05	15,141	-6.62
ロスネフチ (ROSN)	-2.77	231.11	528,448	-8.28
ズベルバンク (SBER)	-3.91	84.71	1,671,882	1.89
ガスプロムネフチ (SIBN)	-3.23	149.39	14,905	-8.71
スルグトネフチェガス (SNGS)	-1.82	25.33	59,246	-5.59
タトネフチ (TATN)	-0.52	140.70	15,981	0.72
ウラルカーリー化学 (URKA)	-2.88	133.98	51,801	6.76
VTB(外資銀行) (VTBR)	-0.26	0.08	540,795	8.79
GDR (ロンドン証取 \$ 建)	前日比%	終値	参考終値 ^{※2}	前年終値比%
セヴェルスタリ	-6.37	12.20	371.24	28.42
ガスプロム	-4.61	24.60	187.14	-3.53
ノリリスクニッケル	-4.42	15.12	4600.94	5.37
ルクオイル	-3.19	54.60	1661.45	-4.71
モバイルテレシステムズ ^{※3}	-7.68	45.65	277.82	-6.63
ポリュスゴールド	-0.44	27.38	1666.32	-1.33
ロスネフチ	-3.79	7.61	231.57	-11.51
ウラルカーリー化学	-3.61	22.16	134.86	5.52
VTB(外資銀行)	-1.57	5.03	0.0765	6.57

※1. 出来高: 金額表示(単位: 万ルーブル)

※2. 参考終値: ADR終値とルーブル対ドルレートをベースに一株あたりルーブル建終値を算出

※3. NY証取にのみ上場

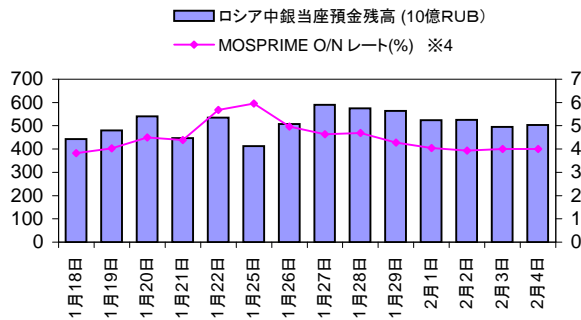
主要株式指数

	前日比%	前日比	前年終値比%	終値
MICEX(露)	-2.46	-35.21	1.89	1395.87
MICEX-10(露)	-2.35	-78.06	3.53	3245.25
RTS(露)	-2.93	-44.14	0.08	1463.01
RTS-2(露)	-0.77	-11.97	8.49	1548.46
NIKKEI(日)	-0.46	-48.35	-4.37	10355.98
上海総合(中)	-0.28	-8.53	-10.23	2995.31
NASDAQ(米)	-2.99	-65.48	-6.33	2125.43
S&P 500(米)	-3.11	-34.17	-4.66	1063.11
ダウ工業株平均(米)	-2.61	-268.37	-4.08	10002.18
BOVESPA(ブラジル)	-4.73	-3174.55	-6.79	63934.01
Sensex(インド)	-1.64	-271.10	-9.07	16224.95
FTSE 100(英)	-2.17	-113.84	-5.05	5139.31
CAC 40(仏)	-2.75	-104.22	-6.28	3689.25
Xetra DAX(独)	-2.45	-138.85	-7.12	5533.24
MSCI 新興国指数	-2.71	-25.85	-6.37	926.41

商品

	前日比%	前日比	終値
金 (spot \$/OZ)	-4.09	-45.33	1064.07
銀 (spot \$/OZ)	-5.28	-0.86	15.44
銅 (spot \$/MT)	-3.04	-199.50	6367.50
ニッケル (spot \$/MT)	-3.40	-622.00	17652.00
プラチナ (spot \$/OZ)	-4.18	-65.75	1508.75
パラジウム (spot \$/OZ)	-6.40	-27.88	408.00
亜鉛 (spot \$/MT)	-3.44	-71.50	2009.50
石油 (BRENT \$/bbl)	-4.99	-3.79	72.13
石油 (WTI \$/bbl)	-4.99	-3.84	73.14

インターバンク金利

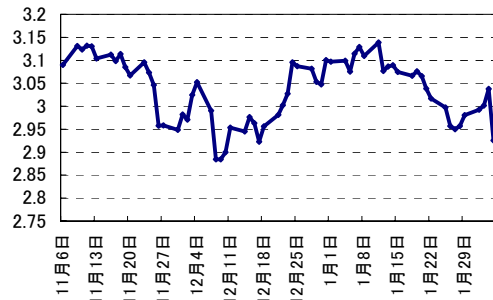


※4. MOSPRIME O/N: モスクワインターバンクオフワードレート翌日物

RUB/JPY

2月4日 NY終値

-3.70% 2.9256



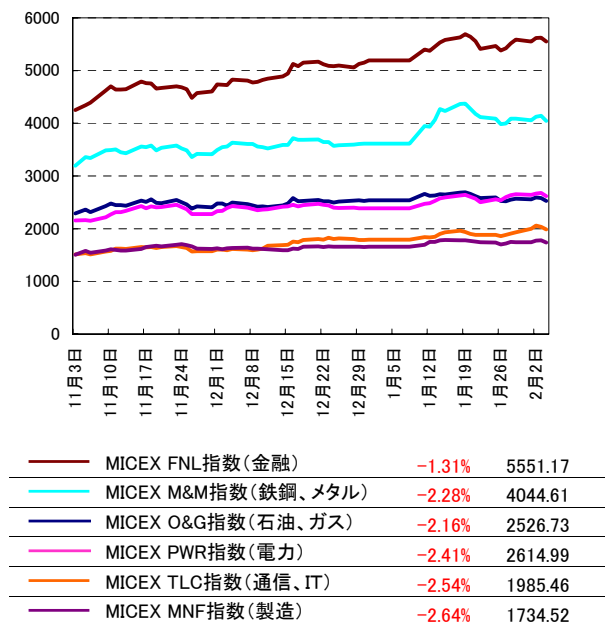
値下げ値上げ上位銘柄 (MICEX)

ポリメタル	2.05%
パワー・マシーン	1.81%
スラヴネフチ・ヤロスラヴネフチ有機化学	1.12%
ワズ	0.94%
スラヴネフチ・メギオンネフチェガスP	0.74%
ウイム・ビル・ダン食品	0.68%
第5卸売電力	0.61%
ゴム百貨店	0.52%
統一モスクワ電力網	-5.08%
セジモイ・コンチネント	-5.15%
バルチカ・ビールP	-5.15%
Red October	-5.19%
システム・ハルス	-5.20%
第1卸売電力	-5.33%
第11地域電力	-6.25%
中央テレコム	-6.28%

当社取扱い銘柄のみを対象としたデータです。

MICEX業種別指数

2月4日



本資料は、Bloomberg社が公表しているデータに基づき当社にて図表加工を行ったものです。また、本資料はお客様の利便に供する目的で作成されており、証券投資における情報提供を目的としたもので、個別の証券の売買勧誘を目的としたものではありません。投資に関する最終決定は、政治、経済、為替等のリスクを十分にご理解いただき、投資家ご本人の判断にてお願いします。また、本資料記載の情報および意見等は、当社が正確かつ信用にたると判断した情報に基づき編集、作成されておりますが、その正確性、確実性、実現性については保証するものではありません。また、当社と対象企業との間には、何ら利害相反関係はございません。記載内容は予告なしに変更されることがあります。本資料掲載事項は目的の如何にかかわらず、無断引用、転載を禁じます。