



市場の動き

ロシア株式市場 MICEX指数・RTS指数は共に続落

2月5日(金)のロシア株式市場は、MICEX指数が前日比2.88%安の1355.64、RTS指数が前日比3.55%安の1411.14で取引を終えた。

MICEX市場は軟調な展開。世界主要株式市場が大幅な下落を見せる中、MICEX指数は1360ポイント付近を一進一退、前日比大幅安で取引を終えた。

ルーブル・円為替レートの終値は1ルーブル2.92円。

ロシア中央銀行が発表した2月1日時点の狭義マネーサプライ(M1)は、前週(1/25)の4兆4792億ルーブルから減少し、4兆4031億ルーブルとなった。

MICEX市場は、昨日に引き続きほぼ全面安となった。

ブルームバーグの報道によると、クレディ・スイスのアナリストは、ポリュス・ゴールド(PLZL)の投資判断を「アウトパフォーム」から「中立」に格下げし、目標株価を1株当たり30.30ドル(US)とした。同社は前日比4.01%安、株価1423.54ルーブル。また、第2卸売電力(OGKB)の投資判断は「中立」から「アンダーパフォーム」に格下げし、目標株価を1株当たり0.03ドルとした。同社は前日比3.23%安、株価0.959ルーブル。

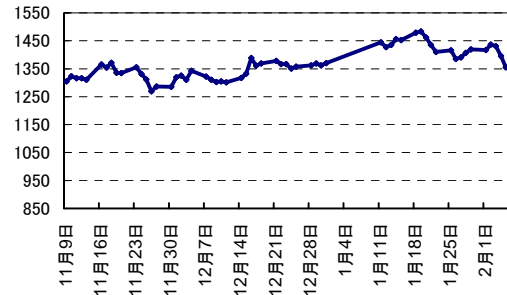
ING Groupのアナリストは、システム(AFKC)の投資判断を「買い」から「売り」に変更した。同社は前日比4.06%安、株価24.758ルーブル。

HSBCのアナリストはVTB銀行(VTBR)の投資判断を「アンダーウエイト」から「中立」に格上げし、目標株価を1株当たり5.60ドルとした。同社は前日比4.50%安、株価0.0721ルーブル。

MICEX指数

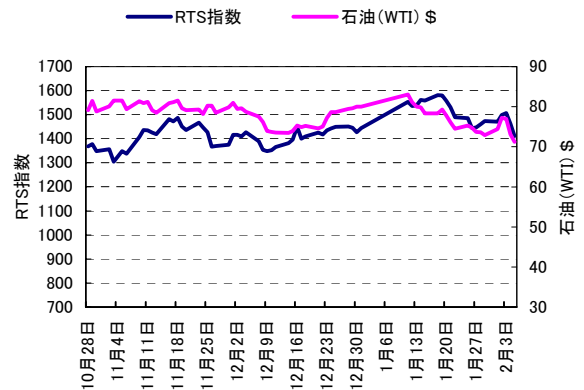
2月5日

-2.88% 1355.64 (終値)



RTS指数および石油価格

2月5日



主要銘柄株価	前日比%	株価	出来高 ^{※1}	前年終値比%
セヴェルスタリ (CHMF)	-5.61	326.16	153,250	28.79
ガスプロム (GAZP)	-2.37	182.01	1,878,728	-0.65
ノリリスクニッケル (GMKN)	-2.26	4480.72	588,933	5.68
ルクオイル (LKOH)	-2.72	1615.01	502,542	-4.75
モバイル・テレシステムズ(MTSS)	-2.96	227.06	50,521	2.43
ノヴォリベツク製鉄 (NLMK)	-5.11	84.23	13,864	-8.34
ノヴァテク (NVTK)	-5.50	169.97	30,977	-0.08
ポリュスゴールド (PLZL)	-4.01	1423.54	25,363	-10.36
ロスネフチ (ROSN)	-3.33	223.42	631,833	-11.33
ズベルバンク (SBER)	-1.95	83.06	2,275,342	-0.10
ガスプロムネフチ (SIBN)	-4.00	143.41	21,284	-12.36
スルグトネフチェガス (SNGS)	-2.76	24.63	95,359	-8.20
タネフチ (TATN)	-2.59	137.06	33,522	-1.88
ウラルカーリー化学 (URKA)	-1.80	131.57	90,714	4.84
VTB(外資銀行) (VTBR)	-4.50	0.07	612,349	3.89
GDR (ロンドン証取 \$ 建)	前日比%	終値	参考終値 ^{※2}	前年終値比%
セヴェルスタリ	-9.02	11.10	338.11	16.84
ガスプロム	-3.41	23.76	180.93	-6.82
ノリリスクニッケル	-2.71	14.71	4480.67	2.51
ルクオイル	-2.93	53.00	1614.38	-7.50
モバイルテレシステムズ ^{※3}	-2.32	44.59	271.64	-8.80
ポリュスゴールド	-2.85	26.60	1620.47	-4.14
ロスネフチ	-4.86	7.24	220.53	-15.81
ウラルカーリー化学	-3.43	21.40	130.37	1.90
VTB(外資銀行)	-5.96	4.73	0.0720	0.21

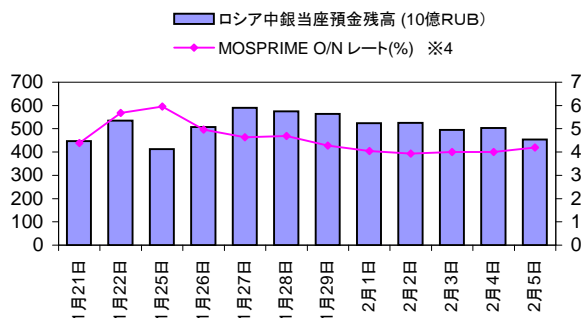
主要株式指数	前日比%	前日比	前年終値比%	終値
MICEX(露)	-2.88	-40.23	-1.05	1355.64
MICEX-10(露)	-2.91	-94.54	0.51	3150.71
RTS(露)	-3.55	-51.87	-2.32	1411.14
RTS-2(露)	-2.39	-36.95	5.90	1511.51
NIKKEI(日)	-2.89	-298.89	-5.01	10057.09
上海総合(中)	-1.87	-55.91	-10.69	2939.40
NASDAQ(米)	0.74	15.69	-5.64	2141.12
S&P 500(米)	0.29	3.08	-4.39	1066.19
ダウ工業株平均(米)	0.10	10.05	-3.99	10012.23
BOVESPA(ブラジル)	-1.83	-1171.31	-8.49	62762.70
Sensex(インド)	-2.68	-434.02	-8.36	15790.93
FTSE 100(英)	-1.53	-78.39	-6.50	5060.92
CAC 40(仏)	-3.40	-125.49	-9.46	3563.76
Xetra DAX(独)	-1.79	-98.90	-8.78	5434.34
MSCI新興国指数	-3.10	-28.71	-9.27	897.70
商品	前日比%	前日比	終値	
金 (spot \$/OZ)	-1.02	-10.89	1053.18	
銀 (spot \$/OZ)	-4.02	-0.62	14.82	
銅 (spot \$/MT)	-1.70	-108.50	6259.00	
ニッケル (spot \$/MT)	-3.83	-676.00	16976.00	
プラチナ (spot \$/OZ)	-2.30	-34.75	1474.00	
パラジウム (spot \$/OZ)	-2.51	-10.25	397.75	
亜鉛 (spot \$/MT)	-4.24	-85.25	1924.25	
石油 (BRENT \$/bbl)	-3.52	-2.54	69.59	
石油 (WTI \$/bbl)	-2.67	-1.95	71.19	

※1. 出来高: 金額表示(単位: 万ルーブル)

※2. 参考終値: ADR終値とルーブル対ドルレートをベースに一株あたりルーブル建終値を算出

※3. NY証取にのみ上場

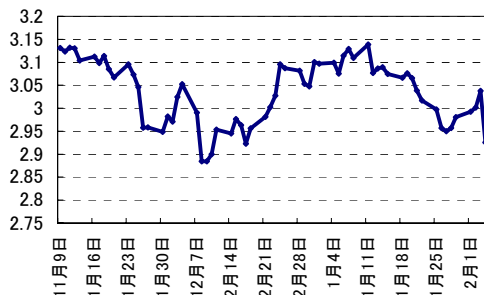
インターバンク金利



※4. MOSPRIME O/N: モスクワインターバンクオファードレート翌日物

RUB/JPY

2月5日 NY終値
-0.09%
2.9230



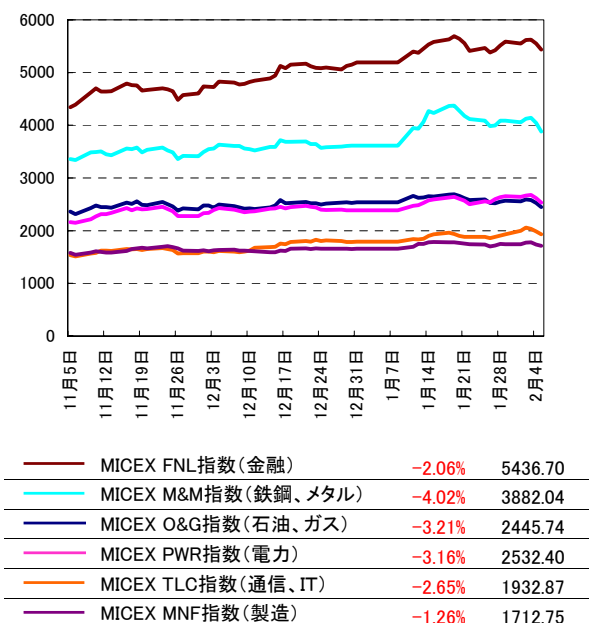
値下げ値上げ上位銘柄 (MICEX)

第14地域電力	2.78%
第4地域電力	1.89%
ファームスタンダード	1.52%
モスクワ銀行	1.19%
第10地域電力	1.12%
パルチカ・ビール	0.97%
ロステレコム	0.93%
ニジネカムスク石油化学P	0.68%
セヴェルスタリ	-5.61%
PIKグループ	-5.90%
第4卸売電力	-6.52%
第11地域電力	-6.67%
クラスノヤルスク水力発電所	-6.90%
アルマーダ	-7.23%
第13地域電力	-7.32%
OMZ	-12.86%

当社取扱い銘柄のみを対象としたデータです。

MICEX業種別指数

2月5日



本資料は、Bloomberg社が公表しているデータに基づき当社にて図表加工を行ったものです。また、本資料はお客様の利便に供する目的で作成されており、証券投資における情報提供を目的としたもので、個別の証券の売買勧誘を目的としたものではありません。投資に関する最終決定は、政治、経済、為替等のリスクを十分にご理解いただき、投資家ご本人の判断にてお願いします。また、本資料記載の情報および意見等は、当社が正確かつ信用にたると判断した情報に基づき編集、作成されておりますが、その正確性、確実性、実現性については保証するものではありません。また、当社と対象企業との間には、何ら利害相反関係はございません。記載内容は予告なしに変更されることがあります。本資料掲載事項は目的の如何にかかわらず、無断引用、転載を禁じます。