

市場の動き

ロシア株式市場 MICEX指数・RTS指数は共に続落

2月8日(月)のロシア株式市場は、MICEX指数が前日比2.47%安の1322.15、RTS指数が前日比2.54%安の1375.34で取引を終えた。
MICEX市場は右肩下がりの展開。前日に引き続き世界主要株式市場が大幅な下落を見せる中、MICEX指数は4日続落となり、今年1月に付けた高値から約10%の下げ幅となった。ルーブル・円為替レートの終値は1ルーブル2.93円となった。

原油安を背景に(現在、71ドル台)石油・ガス関連指数は続落。ロスネフチ(ROSN)は前日比2.84%安、株価217.08ルーブル、ガスプロム(GAZP)は前日比3.73%安、株価175.22ルーブルとなり大幅続落となった。

通信関連株指数は4日続落。モバイル・テレシステムズ(MTSS)は前日比0.38%安、株価226.19ルーブル。同社は、3億6000万ドルと2億3800万ユーロの借入を2010年2月24日までに返済する意向を債権者に伝えた。借入は2009年5月から7月にかけて、期間3年で調達されていた。

金融・不動産株も続落。ズベルバンク(SBER)は前日比4.55%安、株価79.28ルーブル。ドイツ銀行は、同社株の評価を\$3から\$3.50に引き上げた。投資判断は「買い」。

持株最大手システム(AFKC)は前日比1.99%安、株価24.266ルーブルとなった。格付け会社ムーディーズ・インベスターズ・サービスは、システム(AFKC)のコーポレート・ファミリー格付けおよび無担保シニア格付けを「Ba3」に引き上げた。格付け見直しは「安定的」。

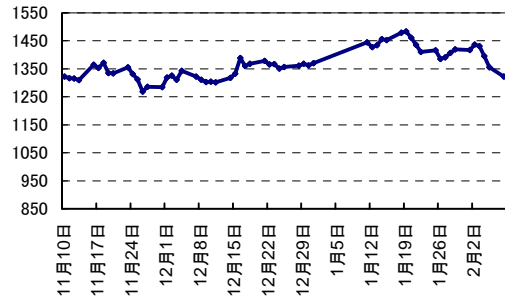
鉄鋼、非鉄・金属指数は小幅安。セヴェルスタリ(CHMF)は前日比2.75%安、株価317.18ルーブル。野村証券は、同社株に対する評価を引き上げ、21.40ドル(US)とした。投資判断は「買い」。

電力株は3日続落となる中、第1地域電力(TGKA)は前日比0.56%高、株価0.18ルーブルとなった。同社の2009年売上高は383億6300万ルーブルとなる予想(計画では359億700万ルーブル)。

MICEX指数

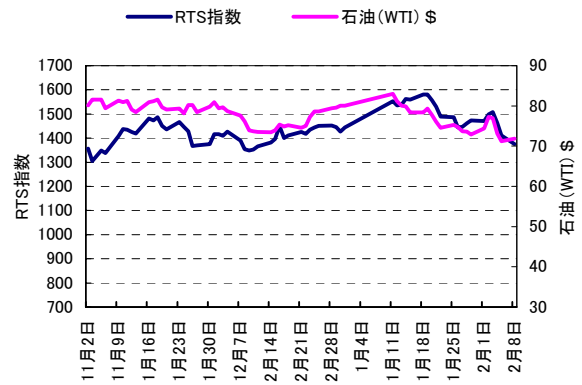
2月8日

-2.47% 1322.15 (終値)



RTS指数および石油価格

2月8日



主要銘柄株価	前日比%	株価	出来高 ^{※1}	前年終値比%
セヴェルスタリ (CHMF)	-2.75	317.18	98,922	25.24
ガスプロム (GAZP)	-3.73	175.22	1,617,428	-4.36
ノリリスクニッケル (GMKN)	0.44	4500.65	410,362	6.15
ルクオイル (LKOH)	-2.06	1581.70	458,379	-6.71
モバイル・テレシステムズ(MTSS)	-0.38	226.19	46,180	2.04
ノヴォリベツク製鉄 (NLMK)	-1.73	82.77	7,531	-9.92
ノヴァテク (NVTK)	-2.95	164.96	8,703	-3.02
ポリュスゴールド (PLZL)	0.02	1423.82	15,033	-10.35
ロスネフチ (ROSN)	-2.84	217.08	496,975	-13.85
ズベルバンク (SBER)	-4.55	79.28	2,048,644	-4.64
ガスプロムネフチ (SIBN)	-0.61	142.54	13,868	-12.89
スルグトネフチェガス (SNGS)	-0.88	24.41	74,095	-9.01
タトネフチ (TATN)	-1.12	135.52	18,546	-2.99
ウラルカーリー化学 (URKA)	-2.03	128.90	30,684	2.71
VTB(外資銀行) (VTBR)	-2.77	0.07	542,070	1.01
GDR (ロンドン証取 \$ 建)	前日比%	終値	参考終値 ^{※2}	前年終値比%
セヴェルスタリ	-2.88	10.78	328.64	13.47
ガスプロム	-3.49	22.93	174.76	-10.08
ノリリスクニッケル	0.07	14.72	4487.55	2.58
ルクオイル	-1.89	52.00	1585.28	-9.25
モバイルテレシステムズ ^{※3}	2.00	45.48	277.30	-6.97
ポリュスゴールド	-1.69	26.15	1594.42	-5.77
ロスネフチ	-1.52	7.13	217.37	-17.09
ウラルカーリー化学	-1.87	21.00	128.04	0.00
VTB(外資銀行)	-2.75	4.60	0.0701	-2.54

※1. 出来高: 金額表示(単位: 万ルーブル)

※2. 参考終値: ADR終値とルーブル対ドルレートをベースに一株あたりルーブル建終値を算出

※3. NY証取にのみ上場

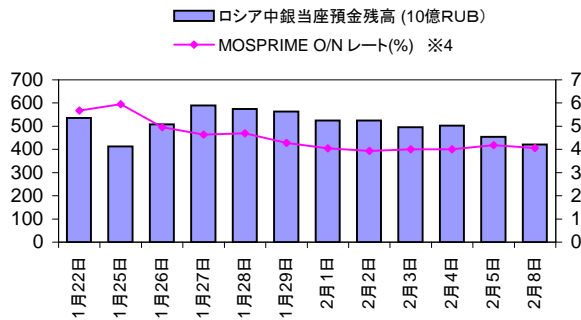
主要株式指数

主要株式指数	前日比%	前日比	前年終値比%	終値
MICEX(露)	-2.47	-33.49	-3.49	1322.15
MICEX-10(露)	-2.46	-77.60	-1.97	3073.11
RTS(露)	-2.54	-35.80	-3.96	1375.34
RTS-2(露)	-0.75	-11.39	5.10	1500.12
NIKKEI(日)	-1.05	-105.27	-6.28	9951.82
上海総合(中)	-0.14	-4.23	-10.33	2935.17
NASDAQ(米)	-0.70	-15.07	-6.31	2126.05
S&P 500(米)	-0.89	-9.45	-5.23	1056.74
ダウ工業株平均(米)	-1.04	-103.84	-4.98	9908.39
BOVESPA(ブラジル)	0.62	390.39	-7.92	63153.09
Sensex(インド)	0.13	19.96	-9.05	15935.61
FTSE 100(英)	0.62	31.41	-5.92	5092.33
CAC 40(仏)	1.22	43.51	-8.36	3607.27
Xetra DAX(独)	0.93	50.51	-7.93	5484.85
MSCI 新興国指数	-0.40	-3.63	-9.64	894.07

商品

商品	前日比%	前日比	終値
金 (spot \$/OZ)	1.50	15.80	1068.98
銀 (spot \$/OZ)	2.70	0.40	15.22
銅 (spot \$/MT)	2.68	168.00	6427.00
ニッケル (spot \$/MT)	1.33	225.00	17201.00
プラチナ (spot \$/OZ)	0.39	5.75	1479.75
パラジウム (spot \$/OZ)	2.45	9.75	407.50
亜鉛 (spot \$/MT)	4.34	83.50	2007.75
石油 (BRENT \$/bbl)	0.75	0.52	70.11
石油 (WTI \$/bbl)	0.98	0.70	71.89

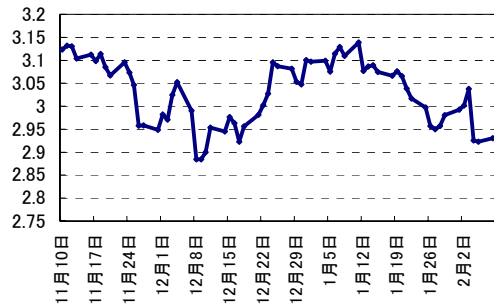
インターバンク金利



※4. MOSPRIME O/N: モスクワインターバンクオフアードレート翌日物

RUB/JPY

2月8日 NY終値
0.25% 2.9303



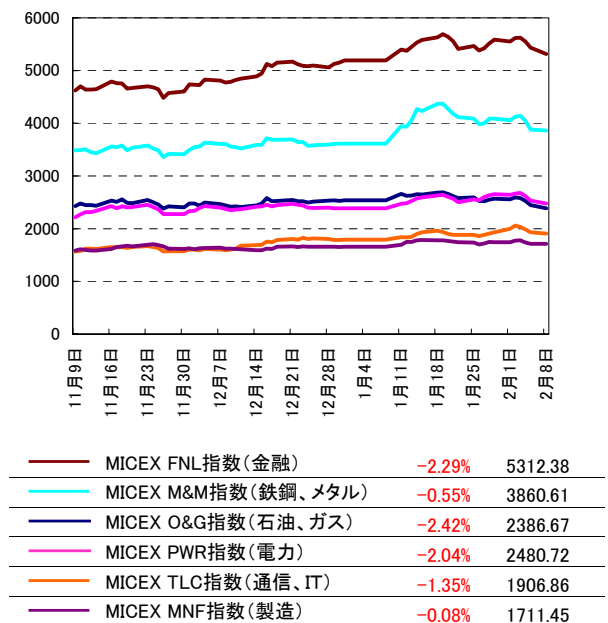
値下げ値上げ上位銘柄 (MICEX)

南テレコムP	14.67%
クラスノヤルスク水力発電所	9.16%
第11地域電力	6.12%
中央テレコムP	5.66%
VSMPOアヴィスマ	4.69%
ノヴォロシースク商業港	2.97%
レンエネルギーP	2.92%
メチェル	2.60%
イルコート	-4.29%
極東電気通信会社P	-4.46%
モスクワ熱ネットワーク会社	-4.54%
ズベルバンク	-4.55%
システム・ハルス	-4.60%
インター統一電力	-5.61%
シビリテレコム	-5.85%
ラズグライヤ・グループ	-5.91%

当社取扱い銘柄のみを対象としたデータです。

MICEX業種別指数

2月8日



本資料は、Bloomberg社が公表しているデータに基づき当社にて図表加工を行ったものです。また、本資料はお客様の利便に供する目的で作成されており、証券投資における情報提供を目的としたもので、個別の証券の売買勧誘を目的としたものではありません。投資に関する最終決定は、政治、経済、為替等のリスクを十分にご理解いただき、投資家ご本人の判断にてお願いします。また、本資料記載の情報および意見等は、当社が正確かつ信用にたると判断した情報に基づき編集、作成されておりますが、その正確性、確実性、実現性については保証するものではありません。また、当社と対象企業との間には、何ら利害相反関係はございません。記載内容は予告なしに変更されることがあります。本資料掲載事項は目的の如何にかかわらず、無断引用、転載を禁じます。